

# WORKI NA PSIE ODCHODY



# INSTRUKCJA OBSŁUGI

## Informacje Ogólne

Niniejsze worki zostały zaprojektowane z myślą o środowisku i są wykonane z biodegradowalnego materiału na bazie kukurydzy. Są one przeznaczone do zbierania i bezpiecznego usuwania psich odchodów.

## Instrukcje Użycia

- 1. Przygotowanie Worka:** Wyjmij jeden worek z opakowania. Upewnij się, że worek jest nienaruszony i nie posiada żadnych dziur.
- 2. Otwieranie Worka:** Otwórz worek, trzymając go za oba końce i delikatnie rozciągając. Jeśli worek jest nowy i trudno się otwiera, przetarcie dłoni po jego krawędziach może pomóc.
- 3. Zbieranie Odchodów:** Owiń rękę wokół dolnej części worka, tworząc rodzaj rękawicy. Zbierz odchody, odwracając worek na drugą stronę, aby odchody znalazły się wewnątrz.
- 4. Zamknięcie Worka:** Delikatnie zawiąż worek, tworząc supeł na jego szczycie, aby zapobiec wyciekom i rozprzestrzenianiu się zapachów.
- 5. Usuwanie Worka:** Wyrzuć zawiązany worek do odpowiedniego pojemnika na odpady biodegradowalne lub zgodnie z lokalnymi przepisami dotyczącymi usuwania odpadów.

## Zasady Bezpieczeństwa

- 1. Higiena Rąk:** Zawsze myj ręce po użyciu worków, nawet jeśli nie doszło do bezpośredniego kontaktu z odchodami.
- 2. Przechowywanie:** Przechowuj worki w miejscu niedostępnym dla dzieci i zwierząt domowych.
- 3. Unikaj Kontaktu z Twarzą:** Podczas używania worków unikaj dotykania twarzy, aby zapobiec przeniesieniu bakterii.
- 4. Używanie Zgodnie z Przeznaczeniem:** Używaj worków wyłącznie do zbierania psich odchodów. Nie są one przeznaczone do przechowywania żywności lub innych przedmiotów.
- 5. Usuwanie Uszkodzonych Worków:** W przypadku zauważenia uszkodzeń worka (np. dziur, rozdarć), nie używaj go. Zutylicuj uszkodzony worek zgodnie z przepisami.

# Informacje o Biodegradacji

Worki są w pełni biodegradowalne i kompostowalne, ale czas rozkładu może różnić się w zależności od warunków środowiskowych.

Należy postępować zgodnie z lokalnymi wytycznymi dotyczącymi kompostowania i utylizacji odpadów biodegradowalnych.

## **SPECYFIKACJA TECHNICZNA**

**Kolor:** zielony

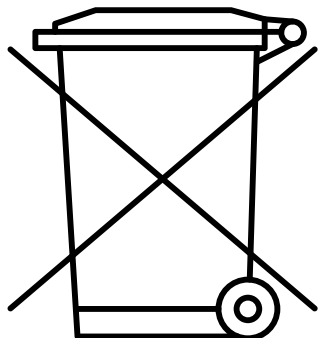
**Ilość sztuk w zestawie:** 300

**Oszczędność środowiska:** wielka

**Satysfakcja społeczna:** ogromna

**Wstyd:** żaden

## Informacja dla użytkowników o pozbywaniu się urządzeń elektrycznych i elektronicznych (dotyczy gospodarstw domowych)



Przedstawiony symbol umieszczony na produktach lub na dołączonej do niej dokumentacji informuje o tym, że niesprawnych urządzeń elektrycznych oraz elektronicznych nie można wyrzucać razem z odpadami gospodarczymi. Prawidłowe postępowanie w razie konieczności utylizacji, powtórnego użycia lub odzysku podzespołów polega na przekazaniu urządzenia do wyspecjalizowanego punktu zbiórki, gdzie zostanie przyjęte bezpłatnie. W niektórych krajach istnieje możliwość oddania lokalnemu dystrybutorowi podczas zakupu innego urządzenia. Prawidłowa utylizacja urządzenia umożliwia zachowanie cennych zespołów i uniknięcie negatywnego wpływu na zdrowie i środowisko. Szczegółowe informacje o najbliższym punkcie zbiórki można uzyskać u lokalnych władz. Nieprawidłowa utylizacja odpadów zagrożona jest karami przewidzianymi w odpowiednich przepisach lokalnych.

### Użytkownicy biznesowi w krajach Unii Europejskiej

W razie konieczności pozbycia się urządzeń elektrycznych lub elektronicznych, prosimy skontaktować się z najbliższym punktem sprzedaży lub dostawcą, którzy udzielą dodatkowych informacji.

### Użytkownicy biznesowi poza Unią Europejską

Taki symbol ważny jest tylko w Unii Europejskiej. W razie potrzeby pozbycia się niniejszego produktu prosimy skontaktować się z lokalnymi lub ze sprzedawcą celem uzyskania informacji o prawidłowym sposobie postępowania.



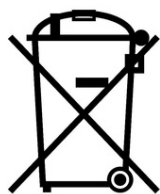
# OBJAŚNIENIA SYMBOLI




Znak umieszczony na wyrobie oznacza, że ten produkt jest zgodny z podstawowymi wymaganiami i pozostałymi postanowieniami Dyrektyw tzw. „Nowego podejścia” Unii Europejskiej



Urządzenie oznaczone jest symbolem przekreślonego kontenera na śmieci, zgodnie z Dyrektywą Europejską 2012/19/WE o zużyтым sprzęcie elektrycznym i elektronicznym (Waste Electrical and Electronic Equipment – WEEE). Produktów oznaczonych tym symbolem po upływie okresu użytkowania nie należy utylizować lub wyrzucać wraz z innymi odpadami z gospodarstwa domowego. Użytkownik ma obowiązek pozbywać się zużytego sprzętu elektrycznego i elektronicznego, dostarczając go do wyznaczonego punktu, w którym takie niebezpieczne odpady poddawane są procesowi recyklingu. Gromadzenie tego typu odpadów w wydzielonych miejscach oraz właściwy proces ich odzyskiwania przyczyniają się do ochrony zasobów naturalnych. Prawidłowy recykling zużytego sprzętu elektrycznego i elektronicznego ma korzystny wpływ na zdrowie i otoczenie człowieka. W celu uzyskania informacji na temat miejsca i sposobu bezpiecznego dla środowiska pozbycia się zużytego sprzętu elektrycznego i elektronicznego użytkownik powinien skontaktować się z odpowiednim organem władz lokalnych, z punktem zbiórki odpadów lub z punktem sprzedaży, w którym kupił sprzęt.



Zgodnie z dyrektywą 2013/56/UE o utylizacji baterii i akumulatorów, produkt ten jest oznaczony symbolem przekreślonego kosza na śmieci. Symbol oznacza, że zastosowane w tym produkcie baterie i akumulatory nie powinny być wyrzucane razem z normalnymi odpadami z gospodarstw domowych, lecz traktowane zgodnie z dyrektywą i miejscowymi przepisami. Nie wolno wyrzucać baterii i akumulatorów razem z niesortowanymi odpadami komunalnymi. Użytkownicy baterii i akumulatorów muszą korzystać z dostępnej sieci odbioru tych elementów, która umożliwia ich zwrot, recykling oraz utylizację. Na terenie UE zbiórka i recykling baterii i akumulatorów podlega osobnym procedurom. Aby dowiedzieć się więcej o istniejących w okolicy procedurach recyklingu baterii i akumulatorów, należy skontaktować się z urzędem miasta, instytucją ds. gospodarki odpadami lub wysypiskiem.



Opakowanie urządzenia można poddać recyklingowi zgodnie z lokalnymi przepisami.

