









TECH-SPAWKARTA PRODUKTU ZGODNIE Z ROZPORZĄDZENIEM UE 2015/1187
UZUPEŁNIAJĄCYM DYREKTYWĘ PARLAMENTU EUROPEJSKIEGO
I RADY 2010/30/UE

Nazwa i adres dostawcy urządzenia

PARAMETRY URZĄDZENIA	J.M.	IDENTYFIKATOR MODELU							
		TECHNIX 9kW	TECHNIX 12kW	TECHNIX 15kW	TECHNIX 19kW	TECHNIX 24kW	TECHNIX 30kW	TECHNIX 38kW	TECHNIX 48kW
Klasa efektywności energetycznej	-								
Znamionowa moc cieplna	kW	9	12	15	19	24	30	38	48
Współczynnik efektywności energetycznej	-	83	84,5	85	86	82,1	85	85	82
Sezonowa efektywność energetyczna ogrzewania pomieszczeń	%	83	84,49	85	86	82,06	85	85	82
Szczególne środki ostrożności podczas montażu, instalacji lub konserwacji urządzenia	-	Każdorazowo przed montażem, uruchomieniem lub konserwacją urządzenia, należy uwzględnić zalecenia zawarte w Instrukcji Obsługi (DTR dostarczonej przez producenta.							