

DEKORLINE

ELASTYCZNA DESKA ELEWACYJNA



DEKORLINE





CO NAS WYRÓŻNIA?

Dla nas każdy projekt jest wyjątkowy, dlatego specjalnie dla Ciebie oferujemy bezpłatną wycenę, abyś mógł dokładnie poznać koszty i możliwości.

Dodatkowo aby ułatwić klientowi odpowiedni dobór koloru w swojej ofercie posiadamy bezpłatne próbki deski elewacyjnej we wszystkich kolorach by idealnie dopasować kolor do swoich preferencji



Indywidualne Podejście • Produkty na Wymiar • Wysoka Jakość Produktów • Szybka Wycena - Szybka Realizacja • Dbłość o Klienta

Jesteśmy uczestnikiem Programu **RZETELNA Firma**

Sprawdź naszą rzetelność na <https://rzetelnafirma.pl/7XQVFFX8>

O NAS



DLACZEGO DESKA ELEWACYJNA?

Nasza elastyczna deska elewacyjna to perfekcyjna odpowiedź na potrzeby dekoracji ścian wewnętrznych i zewnętrznych.

Produkt jest doskonałym odwzorowaniem deski dębowej, i stanowi nie tylko atrakcyjny element dekoracyjny, ale również zapewnia skuteczną ochronę powierzchni budynków przez wpływem warunków atmosferycznych.

Nasza deska dekoracyjna jest nie tylko piękna, ale także funkcjonalna, nadając każdemu projektowi niepowtarzalny charakter.



PODSTAWOWE CECHY NASZEGO PRODUKTU

- Zachowuje stałą barwę,
- Trwałe i solidnie wykonane,
- Łatwe w montażu,
- Pomalowane na gotowo – co skraca cały proces montażu !
- Możliwość montażu na powierzchniach o dużych łukach,
- Mały ciężar (około 3 kg na m2),
- Idealnie współgra z każdym systemem ociepleń budynku,
- Wysokie walory estetyczne oraz dekoracyjne,
- Realistyczne odwzorowanie drewna słoj sęków 3D,
- Duża paleta kolorów (grafika na dole aukcji)
- Deski dostępne aż w 3 szerokościach – 13 cm, 16 cm, 18 cm i stałej długości 260 cm





ZASTOSOWANIE

Zastosowanie naszej elastycznej deski elewacyjnej jest nieograniczone i obejmuje elewacje budynków mieszkalnych, obiekty użyteczności publicznej, takie jak sklepy, restauracje, biura czy hotele, a także wiele innych. Odpowiednio zastosowane deski podkreślą estetykę zarówno elewacji, jak i wnętrza, jednocześnie zapewniając trwałość i ochronę przed działaniem warunków atmosferycznych.

WYKONANIE

Nasze deski są wykonane z wysokiej jakości żywicy akrylowej, piasku kwarcowego i wzmocnione zatopioną siatką z włókna szklanego. Dodatkowo, zostały pomalowane specjalną lakierobejcą akrylową, co sprawia, że są nie tylko wyjątkowo trwałe, ale także odporne na uderzenia.



ZALETY I ODPORNOŚĆ

Produkt ten charakteryzuje się elastycznością, co umożliwia jego zastosowanie na powierzchniach o różnych kształtach, w tym tych o dużych łukach. Jego niski ciężar wynoszący około 3 kg/m² jest dużym atutem, zwłaszcza w przypadku montażu na systemach dociepleń.

Nasza elastyczna deska elewacyjna jest nie tylko estetyczna, ale także funkcjonalna. Wytrzymuje ekstremalne temperatury, działa w zakresie od -40°C do +100°C, co czyni ją idealnym rozwiązaniem do zastosowania w różnych warunkach klimatycznych.

NASZA DESKA



- ✓ ZACHOWUJE TRWAŁĄ BARWĘ
- ✓ WYSOKA ODPORNOŚĆ NA WARUNKI ATMOSFERYCZNE
- ✓ OGNIODPORNE
- ✓ ODPORNE NA PROMIENIE UV
- ✓ DUŻA PALETA BARW
- ✓ ŁATWE W MONTAŻU

Z CZASEM TRACI KOLOR ✗

PODATNE NA CZYNNIKI ATMOSFERYCZNE ✗

ŁATWOPALNE ✗

PODATNE NA PROMIENIE UV ✗

PALETA BARW OGRANICZONA ✗

TRUDNOŚĆ W PRZYGOTOWANIU PODŁOŻA POD MONTAŻ ✗

ZWYKŁE DREWNO



PEŁNY ZESTAW

- ✓ DESKA POMALOWANA (gotowa do przyklejenia)
- ✓ KLEJ do deski
- ✓ BEJCA Akrylowa do Zaprawek (w kolorze)
- ✓ IMPREGNAT bezbarwny, zabezpieczający Klej Akrylowy
- ✓ PEŁNA INSTRUKCJA



WYMIARY

13 / 16 / 18 cm

260cm



deska dostępna w trzech szerokościach:
-13 cm, -16 cm, -18 cm i długościach 260 cm.



CERTYFIKATY

**KRAJOWA OCENA TECHNICZNA
ITB-KOT 2021/1144 wydanie 1**



Instytut Techniki Budowlanej



PRODUKT POLSKI ! Posiadający: Atesty, Badania Ognioodporne, Aprobaty Techniczne oraz Zgłoszenie Patentowe !

Polski Producent - Posiadający Atest PZH, Badania Ogniowe,

KOT (KRAJOWA OCENA TECHNICZNA) - produkt testowany pod kątem materiałów użytych do produkcji, jakości wykonania oraz odporności na warunki atmosferyczne nadawana przez Instytut Techniki budowlanej, dawniej nazywana aprobatą techniczną.

Oferujemy profesjonalne doradztwo w kwestii montażu deski,

Legalna Firma na wszystkie zamówienia wystawiamy Fakturę,

Wsparcie telefoniczne w sprawach technicznych po dokonanych zakupie,

Oferujemy konkurencyjne ceny producenta,

Zapewniamy szybki i ubezpieczony transport - w przypadku uszkodzenia towaru ponosimy pełną odpowiedzialność, natychmiast dostarczamy nowy towar,

TEST HIGIENICZNY PZH

HK/B/0627/01/2017

➔ **PRODUKT POLSKI ! !**

➔ **WYSYŁA NA TERENIE CAŁEGO KRAJU ! !**





DARMOWE PRÓBKKI


Tak jak wcześniej wspomnieliśmy - Oferujemy darmowe Próbki Deski Elewacyjnej by każdy nasz klient mógł dobrać kolor deski wedle własnych preferencji



DOSTĘPNE KOLORY




ZŁOTY DĄB



CIEMNY DĄB - ORZECH



WINCHESTER




WENGE



TOSKANA



JASNY DĄB




SAND



MAHOŃ



GRAFIT



WASSER



PATYNA BEŻ



PATYNA GRAFIT



PATYNA BRĄZ




BIAŁA




CIOSANA ZŁOTY DĄB



CIOSANA CIEMNY DĄB - ORZECH



CIOSANA WINCHESTER




CIOSANA WENGE



CIOSANA TOSKANA




CIOSANA JASNY DĄB




CIOSANA SAND



CIOSANA GRAFIT



CIOSANA MAHOŃ



CIOSANA (surowa)

Najczęściej zadawane pytania

- **Co Zawiera Zestaw Deski Elewacyjnej?**

Pełny Zestaw Deski Elewacyjnej Zawiera:

- Elastyczną Deskę Elewacyjną POMALOWANĄ w wybranym Kolorze
- Klej do Deski
- Bejce Akrylową do Zaprawek w kolorze Deski
- Impregnat Bezbarwny, zabezpieczający

- **Jakie Kolory są dostępne?**

Wszystkie Kolory Deski Elewacyjnej są dostępne na naszych aukcjach na Allegro

A dodatkowo oferujemy możliwość Zamówienia Darmowych Próbek Elastycznej Deski Elewacyjnej z Dostępnymi Kolorami - <https://dekorline.pl/deska-elewacyjna-zestaw/57-probki.html>

- **Jakie są Wymiary Deski Elewacyjnej**

Deski Dekoracyjne Produkowane są w postaci elastycznych taśm o długościach 260cm i szerokościach:

- 13cm
- 16cm
- 18cm
- 20cm ciosana

- **Z czego Wykonana jest Elastyczna Deska Elewacyjna**

Deski wykonane są z żywicy akrylowej, piasku kwarcowego, wzmocnione siatką z włókna szklanego, pomalowane lakierobejcą akrylową.

- **Do Czego Przeznaczona jest Elastyczna Deska Elewacyjna?**

Deski przeznaczone są do dekoracji ścian wewnętrznych i zewnętrznych, to bardzo realnie odwzorowana kopia naturalnych desek dębowych, które mogą być wykorzystane jako elementy dekoracyjne na elewacji budynku, w pomieszczeniach mieszkalnych i obiektach użyteczności publicznej takich jak: sklepy, restauracje, biura, hotele itp. Zastosowanie ich, podkreśla szczególny charakter zarówno elewacji jak i wnętrza trawle zabezpieczając przed działaniem warunków atmosferycznych i zwiększając trwałość wyłożonej powierzchni.

DEKORLINE

W naszej ofercie znajdziesz produkty do swojego domu i ogrodu, które podkreślą ich styl oraz nadadzą im charakteru. Do każdego zlecenia podchodzimy indywidualnie, zapewniając jakość wykonania i gwarancję wyboru naszych produktów.

W RAZIE PYTAŃ PROSIMY O KONTAKT

DANE KONTAKTOWE W INFORMACJI O SPRZEDAJĄCYM

Balustrady – Schody – Deski Elewacyjne – Imitacje Drewna – Betonowe Drewno – Przęsła i Ogrodzenia
I wiele innych wyjątkowych produktów.

NASZE REALIZACJE



16 złoty dąb



16 złoty dąb



16 złoty dąb



16 złoty dąb

REALIZACJE

NASZE REALIZACJE



18 grafit



18 grafit



16 toskana



16 toskana

REALIZACJE

NASZE REALIZACJE




18 wasser



18 wasser



16 złoty dąb



16 złoty dąb

REALIZACJE

NASZE REALIZACJE



16 ciemny dąb



16 ciemny dąb



16 ciemny dąb (orzech)



16 ciemny dąb (orzech)

REALIZACJE

NASZE REALIZACJE



16 winchester



16 winchester



16 jasny dąb



16 jasny dąb

REALIZACJE

NASZE REALIZACJE



16 toskana



16 toskana

REALIZACJE

NASZE REALIZACJE



18 złoty dąb



18 złoty dąb



18 grafit



18 grafit

REALIZACJE

NASZE REALIZACJE



16 winchester



18 winchester



20 ciosana złoty dąb



20 ciosana złoty dąb

REALIZACJE

NASZE REALIZACJE



16 jasny dąb



16 jasny dąb

REALIZACJE

NASZE REALIZACJE



16 ciemny dąb



16 ciemny dąb (orzech)

REALIZACJE