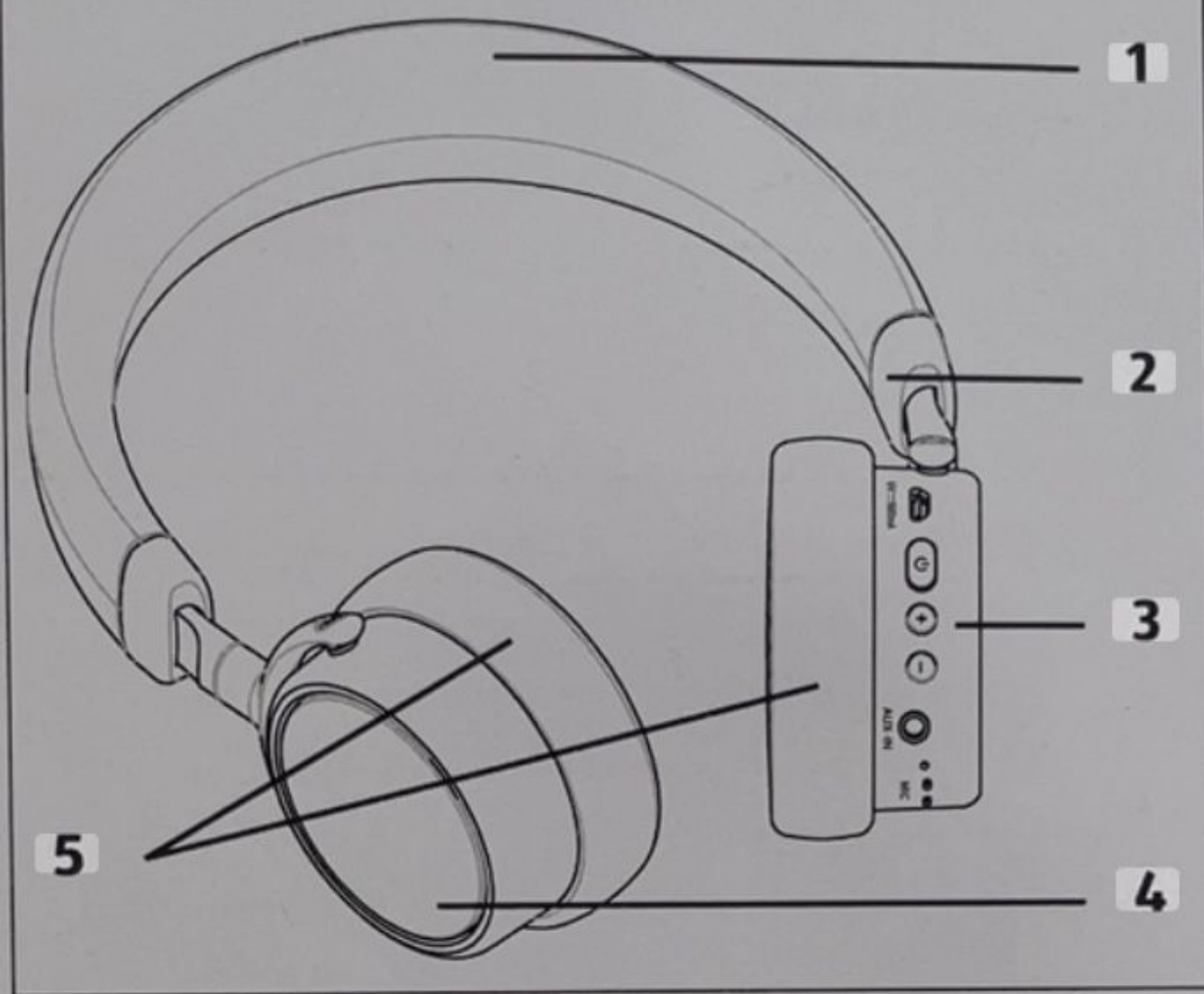




Słuchawki Bluetooth

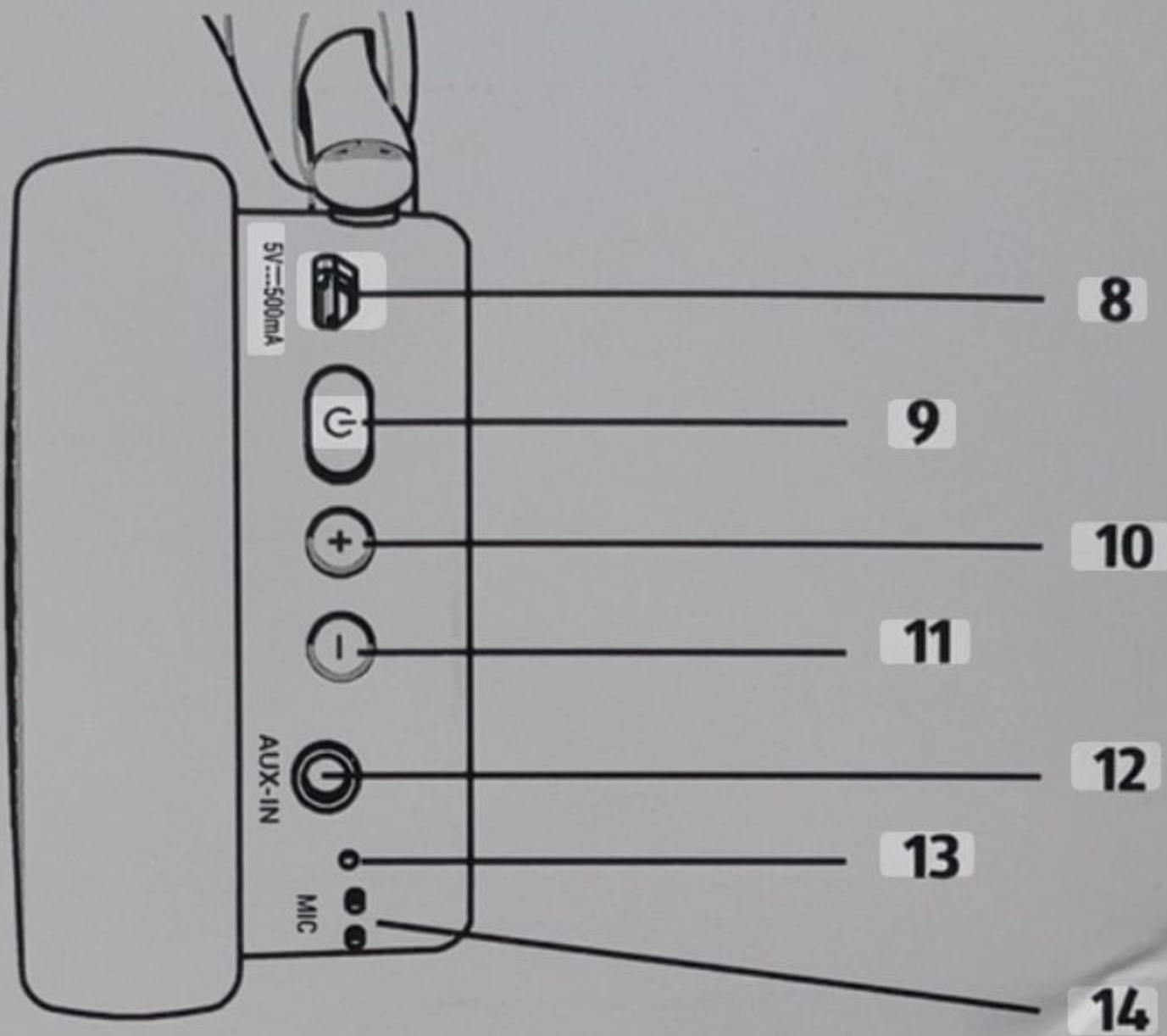


B

Akcesoria



Sterowanie/połączenia



1. CZĘŚCI I STEROWANIE

Słuchawki Bluetooth

- 1** Wieszak na słuchawki dwustronny
- 2 P/L** Regulacja długości
- 3** Oznaczenie: R = prawo / L = lewo
- 4** prawe słuchawki z elementami sterującymi
- 5** lewa słuchawka
- 5** Ohrpadster

Akcesoria

- 6** Kabel do ładowania USB (typ A do Micro USB)
- 7** Kabel audio (wtyczka jack 2x 3,5 mm)

Sterowanie/połączenia

8 prąd stały 5V **500 mA**

Gniazdo mikroUSB

9 

Długie naciśnięcie: włączanie/wyłączanie
krótkie naciśnięcie: start/pauza,

Odbierz/zakończ połączenie

10 **+**

Długie naciśnięcie: zwiększ głośność
naciśnij krótko: następny utwór

11 **-**

Długie naciśnięcie: zmniejszenie głośności
naciśnij krótko: na początek tytułu
Naciśnij krótko dwa razy: poprzedni utwór

12 WEJŚCIE AUX

Gniazdo przyłączeniowe kabla audio.

13 diod LED

Lampka kontrolna dla
Bluetooth, bateria i działanie (wł./wył.)

14 MIKROFONU

Mikrofon