

# MATERIAŁ SKŁAD

by BAYA

"Przy planowaniu kolekcji naszym głównym kryterium jest dobór naturalnych materiałów takich jak bawełna, czy wiskoza. Wkładamy wiele pracy, aby nasze produkty pochodziły tylko ze sprawdzonych źródeł."

Materiał **singiel jersey - dzianina**

Gramatura **200 g/m<sup>2</sup>**

Skład **95% bawełna 5% elastan**


Certyfikat **OEKO-TEX 100**




OEKO-TEX STANDARD daje nam pewność, że materiał jest nieszkodliwy z ekologicznego punktu widzenia. Twoja skóra jest przepuszczalna, więc jeśli nosisz ubrania przetworzone szkodliwymi chemikaliami, te substancje chemiczne mogą zostać wchłonięte przez twoje ciało. Zawsze należy prać nowe ubrania przed ich noszeniem, jednak certyfikat Oeko-Tex jest gwarancją, że twoje nowe ubrania zostały przetworzone bez szkodliwych chemikaliów

# PRZEPIS PRANIA


by BAYA



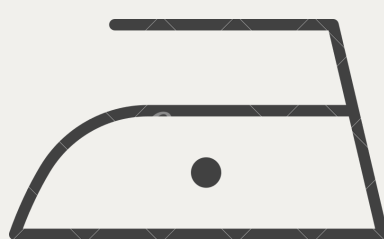
Pierz w pralce  
max 40° C . Przy  
mniejszych  
zabrudzeniach  
sugerujemy 30 ° C



Nie używaj  
wybielaczy,  
odplamiaczy, ani  
detergentów



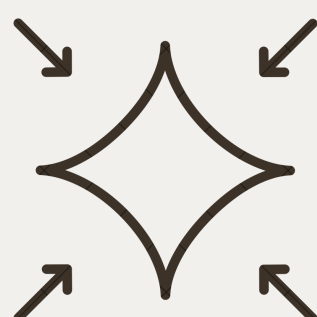
Nie susz w  
suszarce  
bębnowej i na  
słońcu



Prasuj tkaninę  
bawełnianą  
w temperaturze  
max. 110C



Wiruj  
maksymalnie na  
600-800  
obrotów



Pamiętaj,  
ubrania z  
bawełny mają  
prawo się  
skurczyć do 5 % -  
to naturalny  
proces

# SPOSOBY ODPLAMIANIA

by BAYA

RODZAJ ZAPLAMIENIA	ŚRODKI DO USUWANIA	CZYNNOŚCI
MASŁO, OLIWA	Mydło + woda gorąca, talk z magnezją, mąka ziemniaczana Benzyna albo tri (trójchloroetylen) znajduje się w sprzedaży prep	Mydło + woda gorąca, talk z magnezją, mąka ziemniaczana Benzyna albo tri (trójchloroetylen) znajduje się w sprzedaży prep
SMOŁA, SMARY	Masło, mydło + gorąca woda Benzyna Woda utleniona	Smołę zeskrobać nożem, położyć na plamę odrobinę masła, nazajutrz sprać wodą z mydłem; Tamponik z gazy umoczonej w benzynie uderzać w zaplamione miejsce; Żółte zaplamienie, które często pozostaje, usunąć wodą utlenioną
ŻYWICA	Terpentyna francuska	Plamę uderzać tamponikiem z gazy umoczonej w terpentynie, a następnie prać w wodzie z mydłem
STEARYNA, PARAFINA	Gorące żelazko i benzyna	Stearynę zeskrobać, podłożyć wilgotną tkaninę, przykryć bibułą i przeciągnąć po plamie letnim żelazkiem, wytrzeć ślad po plamie benzyną

<p>KAWA, HERBATA, CZEKOLADA PIWO, WINO</p>	<p>Woda utleniona, amoniak Gliceryna, woda utleniona</p>	<p>Świeże plamy polewać ciepłą wodą; pocierać szmatką umoczoną w wodzie utlenionej, a następnie w amoniaku Zastarzałą plamę zamoczyć w glicerynie, a następnie podziałać wodą utlenioną</p>
<p>SOKI OWOCOWE</p>	<p>Mleko słodkie lub kwaśne Alkohol (1:3), woda utleniona</p>	<p>Zaprać w mleku, najlepiej kwaśnym; Plamę przecierać tamponikiem umoczone w alkoholu, a następnie polać zaplamione miejsce wodą utlenioną (w</p>
<p>ZAZIELENIE</p>	<p>Woda utleniona z dodatkiem kilku kropel amoniaku</p>	<p>Tamponikiem umoczone w wodzie utlenionej z amoniakiem pocierać miejsce zaplamione, tamponik często zmieniać.</p>
<p>KREW</p>	<p>Woda albo słaby roztwór amoniaku, woda utleniona</p>	<p>Świeże plamy sprać w chłodnej wodzie; plamy stare sprać w wodzie z dodatkiem amoniaku, jeżeli pozostaną żółte plamy pocierać tamponikiem umoczone w wodzie utlenionej</p>
<p>RDZA</p>	<p>Sok cytrynowy procentowy lub roztwór 10 kwasu cytrynowego albo 5- procentowy roztwór kwasu szczawiowego, amoniak</p>	<p>Rdzę łatwo usunąć z włókien roślinnych, trudno ze zwierzęcych; na świeżą plamę działać sokiem z cytryny lub roztworem kwasu cytrynowego; jeżeli rdzę wywabiamy z tkanin z włókien roślinnych należy po wywabieniu plamy spłukać tkaninę i zobojętnić działanie kwasu roztworem amoniaku lub sody; czynność zanurzania plamy w kwasie i amoniaku powtórzyć kilkakrotnie; podobnie postępować przy użyciu gorącego roztworu kwasu szczawiowego</p>
<p>TUSZ Z DŁUGOPISU</p>	<p>Alkohol, woda kolońska aceton Uwaga: do usuwania plamy powstałej na tkaninie z włókien octanowych nie stosować acetonu</p>	<p>Pod plamę podłożyć podkład i uderzać lekko tamponikiem umoczone w alkoholu, tamponiki często zmieniać na czyste</p>

# NASZA WIZJA

by BAYA



## Minimalizm

Z naszymi ubraniami zbudujesz praktyczną **garderobę kapsułową** dla dzieci. Kolory, modele - u nas wszystko pasuje do siebie!



## Lokalna produkcja

Nasza kolekcja tworzona jest w 100% przez **lokalne szwalnie** oraz krawcowe w Polsce.



## Relationship

Mamy odpowiedzialne podejście do mody, dlatego tworzymy praktyczne i **uniwersalne modele** na cały rok.



## Materiały

Przy planowaniu kolekcji naszym głównym kryterium jest **dobór naturalnych tkanin** i dzianin. Wkładamy wiele pracy, aby nasze materiały pochodziły tylko ze sprawdzonych źródeł.

Magda  
Matysz