

# Rubio<sup>®</sup> MONOCOAT

TYLKO JEDNA WARSTWA BARWI  
I CHRONI TWOJE DREWNO!

Skontaktuj się z nami  
[www.rubimonocoatpolska.com](http://www.rubimonocoatpolska.com)  
e-mail: [info@rubimonocoatpolska.com](mailto:info@rubimonocoatpolska.com)  
Odwiedź nas na: FB i Instagram



## NIEZASTĄPIONY PARTNER DO OCHRONY I BARWIENIA DREWNA NA ZEWNĄTRZ

### RUBIO MONOCOAT HYBRID WOOD PROTECTOR

zaawansowany, jednowarstwowy produkt do długotrwałej ochrony i dekoracji drewna na zewnątrz.

Ultratrwala ochrona przed promieniowaniem UV, pleśnią i wodą! • Zapobiega łuszczeniu się, przebarwieniom i blaknięciu! • Bez wody i rozpuszczalników! • 0% lotnych związków organicznych (0% VOC) • Niebywale wydajny: 1 litr/30-50m<sup>2</sup>! • Ponad 20 kolorów! Renowacja powierzchni pokrytej olejem nie wymaga szlifowania!



WHITE



PURE



NATURAL




TEAK



ROYAL



CHOCOLATE



GREY



BLACK



LOOK IPÉ




LIGHT GREY



TAUPE



CHARCOAL



SUNFLOWER



VEGGIE



DOLPHIN



LAGOON



DRAGONFRUIT



PIGLET



POPPY



SUNSET

## APLIKACJA NA DREWNO

**01 PRZYGOTOWANIE:** Przed przystąpieniem do olejowania należy całkowicie usunąć resztki pozostałej warstwy ochronnej na drewnie. W tym celu umyj powierzchnię przy użyciu Exterior Wood Cleaner.

**02 NAKŁADANIE:** **01.** Przed użyciem starannie wymieszaj produkt. **02.** Za pomocą płaskiego pędzla lub pędzla do tarasów Rubio Monocoat nałóż cienką warstwę Rubio Monocoat Hybrid Wood Protector. **03.** Pozostaw na 10 minut, żeby produkt wniknął w podłoże. **04.** Wyrównaj powierzchnię tym samym pędzlem (nie nakładając więcej produktu). **05.** Po 5 minutach, za pomocą szmatki, usuń nadmiar produktu.

**03 PIELEGNACJA:** Exterior Soap to mydło do czyszczenia i pielęgnacji powierzchni drewnianych zabezpieczonych produktami Rubio Monocoat do zastosowania zewnętrznego. Koncentrat należy rozcieńczyć wodą i umyć zabrudzoną powierzchnię, pozostawiając do całkowitego wyschnięcia.



## RUBIO® WOODCREAM

Ochrona naturalnego piękna drewna

**Rubio WoodCream** to oddychający, hydrofobowy produkt woskowy, który barwi i chroni drewno, zapewniając jego wodoodporność. Unikatowa struktura kremu pozwala osiągać niesamowite rezultaty: reguluje wilgotność drewna, nawilża, nadaje właściwości samoczyszczące powierzchni. Odpowiedni kontakt kremu z drewnem zapewnia idealną absorpcję, wypełniając pory, ale nie tworząc powłoki. W zależności od rodzaju drewna i wybranego koloru, będzie on trwały od 5 do 10 lat.



### SPOSÓB APLIKACJI:

**Krok 1:** Powierzchnię przygotuj do pożądanego efektu (gładka, szrotkowana, szlifowana...). **Krok 2:** Usuń pozostałości pyłu i kurzu, wytrzyj do sucha. **Krok 3:** Przed użyciem dokładnie wymieszaj Rubio WoodCream. **Krok 4:** Aplikuj na powierzchni pionowe zgodnie ze słojami drewna używając pędzla do produktów wodnych. Pracuj na powierzchni 3 do 4 desek, nakładając produkt „mokro na mokro”. Jednostajnym ruchem zabezpiecz drewno. **Krok 5** W celu osiągnięcia bardziej kryjącego efektu kolorystycznego możesz położyć drugą warstwę produktu po 3 h., ponieważ pierwsza warstwa ma silne właściwości hydrofobowe, drugą warstwę produktu zalecamy nanosić pędzlem, jednym, płynnym ruchem, powtarzając czynność.

### The Grey Collection na sośnie



DIRTY GREY #1

TIMELESS GREY #2

MISTY GREY #3



GRAVEL GREY #4

BLUE GREY #5

GREEN GREY #6



BOLD BLACK #7

CHARMING GREY #8

TRANSPARENT #9


### The Traditional Collection na sośnie



SNOW WHITE

CREAMY WHITE


MOCHA CREAM



SALTED CARAMEL

RICH ALMOND

SOFT TAUPE



DEEP TAUPE

BURNED CHOCOLATE

SWEET TOFFEE

### The Scandinavian Collection na sośnie



OSLO OCHRE

SWEDISH RED

QUIET GREEN



COUNTRY GREEN

FOREST GREEN

FJORD BLUE



AURORA BLUE

NAVY BLUE

ICE BLUE