



VORTOLIFT **SPLIT** nowoczesne i wydajne urządzenia rozdrabniająco

- pompujące pozwalające na łatwą instalację **toalety, łazienki i kuchni** w dowolnym miejscu budynku.

Wypompowują ścieki na wysokość do **11m** i na odległość do **90m** rurociągiem o średnicy 32 - 40 mm. Montaż bezpośrednio za muszlą WC z wyjściem pod kątem 90° do tyłu.

Absolutnie cichy silnik.

Automatyczne działanie.

Zintegrowany zawór zwrotny. Ścieki z toalety, łazienki i kuchni o temperaturze nawet **70°C**, mogą zawierać fekalia, papier toaletowy, kwasy i tłuszcze.



Cztery wersje różniące się od siebie ilością oraz położeniem króćców doprowadzających czyli możliwości podłączenia wymaganych przyborów sanitarnych. Moc silnika **600W** w wersjach **SPLIT** i **1000W** w wersji **POWER** w której możliwość zablokowania wirnika przez materiały inne niż fekalia i papier toaletowy jest ograniczona do minimum.

Maks. wysokość tłoczenia:	Maksymalna wydajność:	Maks. temperatura ścieków	Min. długość cyklu pracy:
11m	270l/min	70°C	1-2 s

Najlepsze parametry na rynku! Ma to **kapitałne** znaczenie dla długości cyklu pracy, **ograniczając** do minimum hałas oraz **energię** potrzebną na **rozdrobnienie** i wypompowanie ścieków. Dzięki **solidnym** komponentom, urządzenie może być używane do odpompowywania **gorącej** wody z **pralki** i **zmywarki** gdzie temperatura wynosi nawet **70°C**.



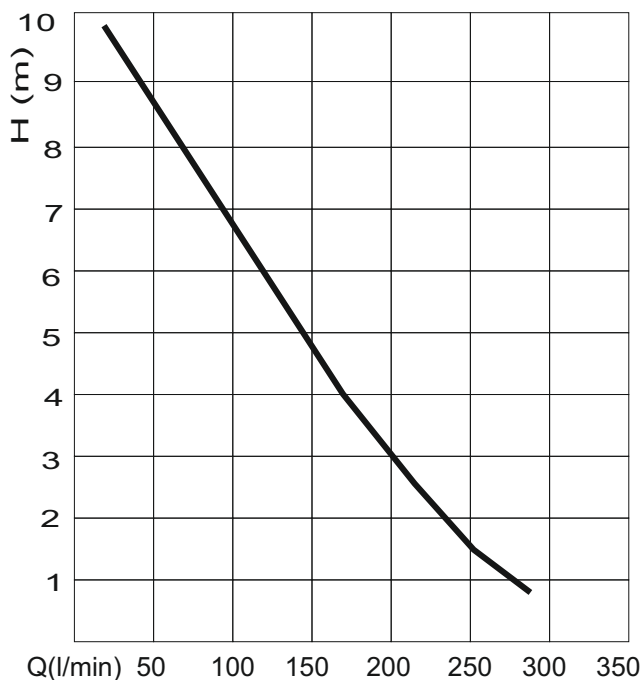
Wszystkie króćce podłączeniowe, tak tłoczne jak i doprowadzające pozostają niewidoczne eliminując problem z brzydkimi rurociągami. Jednocześnie rury mogą być poprowadzone praktycznie w dowolnym kierunku.



Opatentowany system **SPLIT**, rozłączalna konstrukcja składająca się z dwóch elementów, całkowicie **wyklucza** brzydkie zapachy. Umożliwia równocześnie **blyskawiczne** usunięcie awarii w razie zablokowania wirnika przez materiały inne niż fekalia i papier toaletowy. **Wyeliminowano** łatwo blokujący się, stosowany przez innych producentów koszt zbierający.

Obsługa serwisowa jest prosta i nie wymaga żadnych specjalistycznych narzędzi.

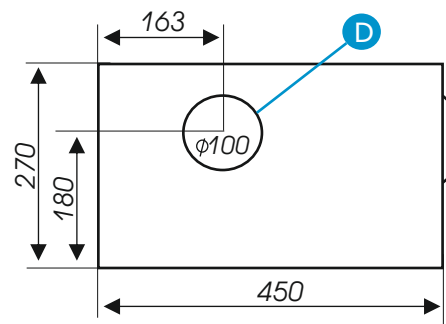
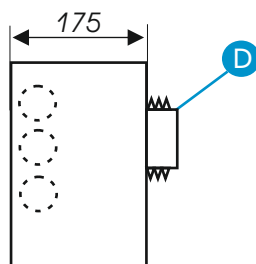
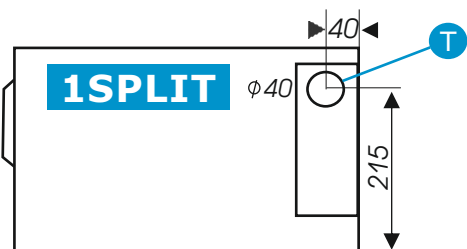
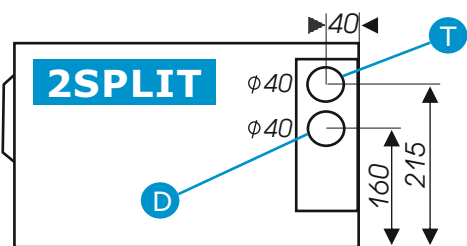
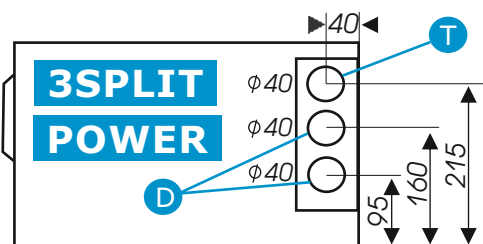
W związku z postępowaniem technicznym każdy parametr może ulec zmianie w dowolnym momencie bez powiadomienia. Zdjęcia i rysunki mogą różnić się w niewielkim stopniu od rzeczywistości. Wszystkie prawa zastrzeżone. Wszystkie rysunki, zdjęcia, logo i hasła reklamowe są naszą własnością, ich wykorzystywanie do celów innych niż sprzedaż naszych produktów jest zabronione.



Parametry VORTOLIFT	SPLIT	POWER
Króciec tłoczny mm	32/40	32/40
Maks. wysokość tłoczenia m.	11	11
Maks. wydajność l/min	277	277
Moc silnika P ₂ kW	0,6	1,0
Napięcie zasilania V	230	230
Pojemność zbiornika l	4	4
Wirnik	open	open

UWAGA!

Każde urządzenie może wypompowywać ścieki również na odległość. Zasięg poziomy i pionowy oraz wydajność zależą od parametrów rurociągu tłocznego. Podłączenie rurociągów jest możliwe od tyłu i z lewej strony patrząc od frontu urządzenia.



D — króciec doprowadzający **T** — króciec tłoczny

Możliwość podłączenia do VORTOLIFT	1SPLIT	2SPLIT	3SPLIT POWER
WC z wyjściem uniwersalnym	TAK	TAK	TAK
Umywalka Zlewozmywak	NIE	TAK	TAK
Pralka Zmywarka	NIE	TAK	TAK
Wanna, natrysk Bidet	NIE	NIE	TAK
Króćce doprowadzające	1 x $\phi 100$	1 x $\phi 100$ 1 x $\phi 40$	1 x $\phi 100$ 2 x $\phi 40$

BORYSOWSKI & Spółka ul. Rolnicza 290 Dziekanów 05-092 Łomianki Tel: 227 514 777, 227 514 778

www.borysowski.com

W związku z postępem technicznym każdy parametr może ulec zmianie w dowolnym momencie bez powiadomienia. Zdjęcia i rysunki mogą różnić się w niewielkim stopniu od rzeczywistości. Wszelkie prawa zastrzeżone. Wszystkie rysunki, zdjęcia, logo i hasła reklamowe są naszą własnością, ich wykorzystywanie do celów innych niż sprzedaż naszych produktów jest zabronione.

...niezależnie od pionów i spadków

BORYSOWSKI
Czysta satysfakcja!