



## Karta produktu

Nazwa **Oprawa Hermetyczna LED 150CM**

Index **5204**



### Dane techniczne

Napięcie, częstotliwość	AC 220-240 V, 50/60 Hz
Moc znamionowa	60W
Natężenie światła	7500lm
Temperatura barwowa	4500K
Barwa światła	Chłodna biel
Żywotność	30 000h
Klasa szczelności	IP65
Diody LED	SMD
Wskaźnik oddawania barw CRI (Ra):	Ra>80
Temperatura pracy	(-25°C do 45°C)
Kąt świecenia	120°
On/Off	15 000x



2 lata gwarancji

Chłodna biel



4500K

### Cechy fizyczne

Kolor	szary / mleczny
Przeznaczenie	do wewnątrz i zewnątrz
Montaż	sufit / ściana
Materiał:	PVC



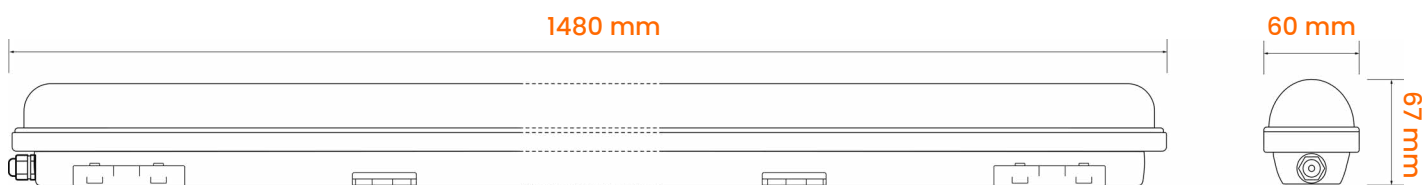


## Karta produktu

Nazwa	Oprawa Hermetyczna LED 150CM
-------	------------------------------

Index	5204
-------	------

Wymiary	mm
---------	----





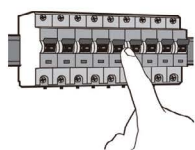
## Karta produktu

Nazwa **Oprawa Hermetyczna LED 150CM**

Index **5204**

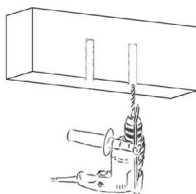
### Instrukcja montażu

1



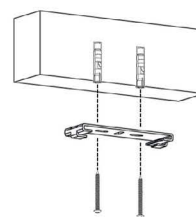
Przed przystąpieniem do montażu należy odłączyć zasilanie.

2



Zaznaczyć i wywiercić otwory pod kołki montażowe.

3



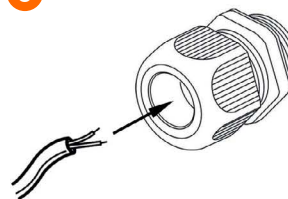
Zamontować kołki montażowe i przykręcić blaszki

4



Otwórz skrzynkę przyłączeniową na obudowie lampy za pomocą śrubokręta.

5

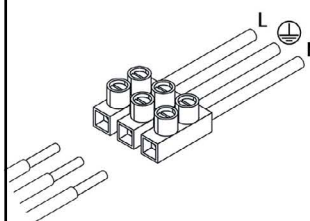


1. Poluzować nakrętkę dławika kablowego a następnie przetożyć kabel przez dławik.

6




Dokręć dławik kablowy i pokrywę złącza




2. Podłącz kabel do listwy zaciskowej zgodnie z oznaczeniami.

7



Zamontuj oprawę hermetyczną.

8



Po zamontowaniu oprawy można włączyć zasilanie.



## Karta produktu

Nazwa **Oprawa Hermetyczna LED 150CM**

Index **5204**

### Etykieta energetyczna

