

# INSTRUKCJA OBSŁUGI

MANUAL INSTRUCTION/Uživatelský manuál



Zaleca się czyszczenie wilgotna szmatka i unikanie stosowania produktów chemicznych

ENG | *It is recommended to clean with a damp cloth and avoid the use of chemical products*

CZE | *Doporučuje se čistit vlhkým hadříkem a nepoužívat chemikálie*



Produkt należy trzymać z dala od wilgoci i wysokiej temperatury

ENG | *It is recommended to clean with a damp cloth and avoid the use of chemical products*

CZE | *Doporučuje se čistit vlhkým hadříkem a nepoužívat chemikálie*



Zaleca się ostrożne obchodzenie się z produktem. Produkt może ulec uszkodzeniu w wyniku uderzenia, wstrząsów lub upadku nawet z niewielkiej wysokości.

ENG | *It is recommended to clean with a damp cloth and avoid the use of chemical products*

CZE | *Doporučuje se čistit vlhkým hadříkem a nepoužívat chemikálie*



Kosz bambusowy narożny czarny 1,7mm

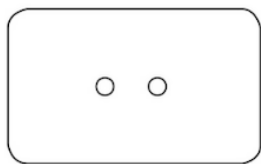
Corner bamboo basket, black 1.7mm

Bambusový košík rohový, černý 1,7 mm

SKU #0000017600



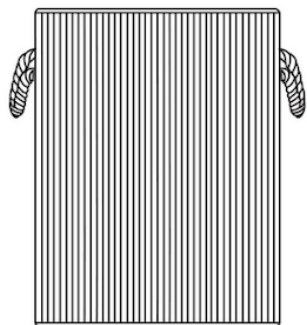
bambusowa pokrywka x1




Płyta dolna x1



Metalowa rama x1



mata bambusowa x1




Wyściółka z tkaniny x1



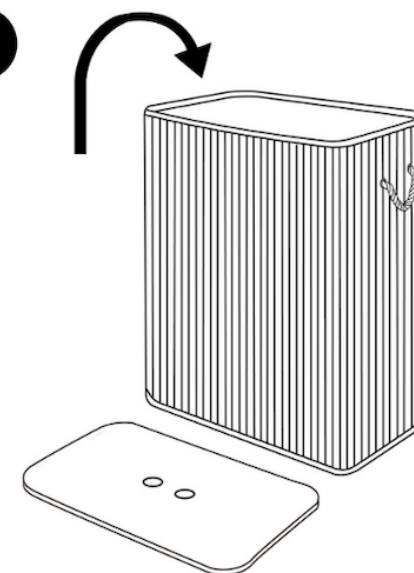
Wspornik górny

1



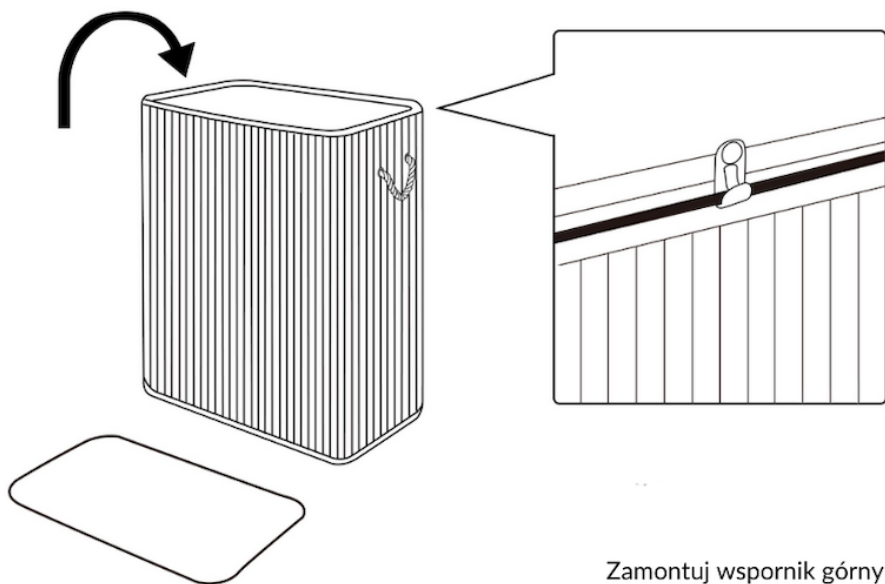
Wyprostuj matę bambusową, upewniając się, że uchwyty znajdują się pośrodku po obu stronach.

2



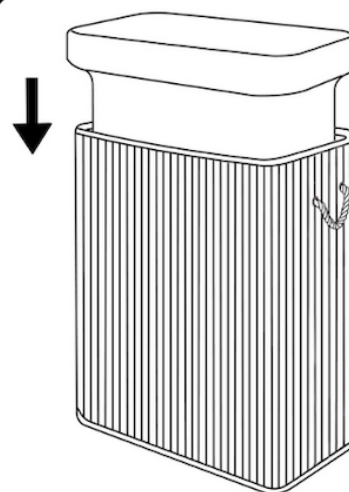
Zamontuj płytkę podstawy tak, aby zatrzasnęła się w klamrze

3



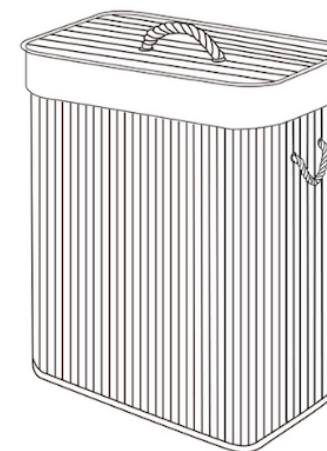
Zamontuj wspornik górny

4



Włóż wkładkę z tkaniny.

5



Założ pokrywkę, przekładając metalowe pierścienie przez oczka z tyłu.