

grospol

+

ERGOHUMAN BASIC 2 INSTRUKCJA OBSŁUGI



CZĘŚCI MONTAŻOWE



KLUCZ
IMBUŠOWY



A DO
PODŁOKIETNIKÓW

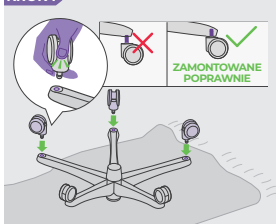
B DO
OPARCIA

(ZAPASOWE)
1/4 x 3/4"

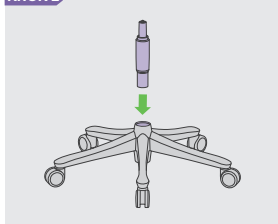
(ZAPASOWE)
M10x15mm

ETAPY MONTAŻU

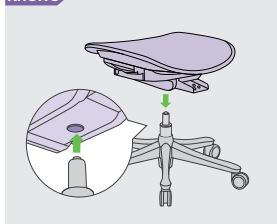
KROK 1



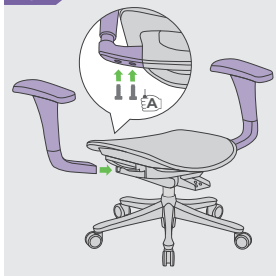
KROK 2



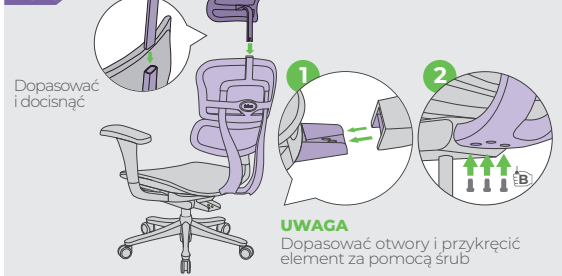
KROK 3



KROK 4

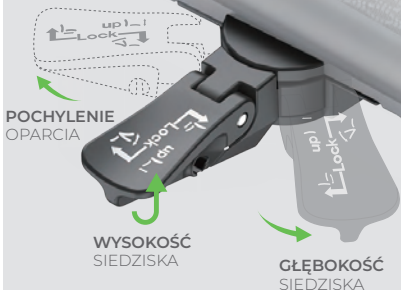


KROK 5

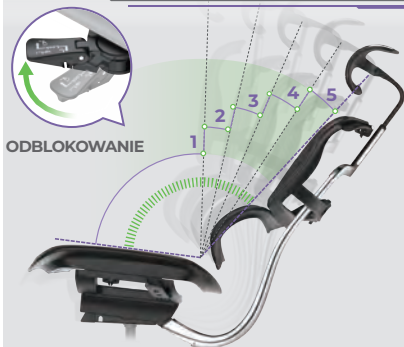


INSTRUKCJA UŻYTKOWANIA

FUNKCJE JOYSTICK



BLOKADA POZYCJI WCHYLENIA



OPARCIE I PROFIL ŁĘDŹWIOWY

REGULACJA WYSOKOŚCI OPARCIA

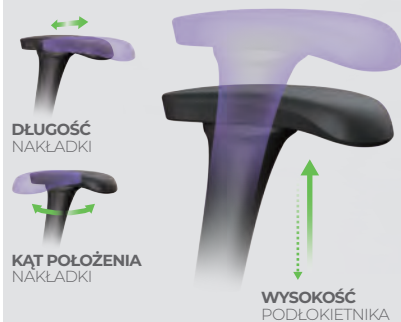


6D DYNAMICZNY ODCINEK ŁĘDŹWIOWY




PODŁOKIETNIKI I ZAGŁÓWEK

PODŁOKIETNIKI 3D



ZAGŁÓWEK 2D



ERGOHUMAN
BASIC2
INSTRUKCJA OBSŁUGI

