



X18-80170-02



XBOX 360® IMPORTANT INFORMATION

Read this guide for important safety, health, and regulatory information and the terms of the Limited Warranty that cover the Xbox 360 video game system that you have purchased. This document includes important information about several Xbox 360 products.

⚠ This symbol identifies safety and health messages in this manual and in other product manuals.

INITIAL CONSOLE SET UP

Failure to properly set up, use, and care for the Xbox 360 video game and entertainment system can increase the risk of serious injury or death, or damage to the Xbox 360 video game and entertainment system. Read this manual and the manuals of any accessories for important safety and health information. Keep all manuals for future reference. For replacement manuals, go to www.xbox.com/support.

The Limited Warranty and Software Licence covering this product appear in this manual; this manual is also available online at www.xbox.com/support. The Limited Warranty and Software Licence are also available online at www.xbox.com/warranty and www.xbox.com/sla, respectively.

Before allowing children to use the Xbox 360 video game system:

- 1 Determine how each child can use the Xbox 360 console (playing games, connecting to the Xbox service, chatting or video messaging with other players online, replacing batteries, making electrical, AV cable, and network connections) and whether they should be supervised during these activities.
- 2 If you allow children to use the Xbox 360 console without supervision, be sure to explain all relevant safety and health information and instructions.

The Xbox 360 console will not play copied or "pirated" games or other unauthorised media. Attempting to defeat the Xbox 360 anti-piracy protection system may cause your Xbox 360 console to stop working permanently. It will also void your Limited Warranty, and may make your Xbox 360 console ineligible for authorised repair, even for a fee.

You must accept the terms and conditions of the Limited Warranty and this manual to use your Xbox 360 console. If you do not accept these terms and conditions, do not set up or use your Xbox 360 video game system and return it to Microsoft® or your retailer for a refund.

Cables

Arrange all cables and cords so that people and pets are not likely to trip over or accidentally pull on them as they move around or walk through the area. When the console and sensor are not in use, you may need to disconnect all cables and cords from the front and rear of the console to keep them out of the reach of children and pets. Do not allow children to play with cables and cords.

Prevent the Console from Falling

If the Xbox 360 console falls and hits someone, especially a small child, it could cause serious injury. To reduce the risk of such injuries and damage to the Xbox 360 console, set up the Xbox 360 console according to these instructions. Place the console on a surface that:

- Is flat and level.
- Is stable and not likely to tip over.
- Allows all four feet of the console to be in contact with the surface.
- Is not likely to allow the console to slip or slide off.
- Is clean and free of dust and debris.

If the surface or console feet become dirty or dusty, clean them with a dry cloth. If the console is positioned vertically, put it on a surface where it is not likely to fall if it tips over.

Prevent the Console from Overheating

Do not block any ventilation openings on the console or power supply. Do not place the console or power supply on a bed, sofa, or other soft surface that may block ventilation openings. Do not place the console or power supply in a confined space, such as a bookcase, rack, or stereo cabinet, unless the space is well ventilated.

Do not place the console or power supply near any heat sources, such as radiators, heat registers, stoves, or amplifiers.

Avoid Smoke and Dust

Do not use the console in smoky or dusty locations. Smoke and dust can damage the console, particularly the DVD drive.

Position Your Xbox 360

You can position your console horizontally or vertically, whichever you prefer. However, if you change your console's orientation, make sure it is turned off with no disc in the tray. However you position your console, make sure to not block any ventilation openings or the IR receiver.

Disc Use

Make sure the disc is held in place by the tabs on the disc tray so that it doesn't fall out.

To avoid jamming the disc drive and damaging discs or the console:

- Remove discs before moving the console or tilting it between the horizontal and vertical positions.
- Never use cracked discs. They can shatter inside the console and jam or break internal parts.
- When the console is vertical, do not use discs that are smaller than standard DVDs and CDs.

Connect Additional Controllers

To connect additional wireless controllers to your console, or to connect your controller to a different console, follow these steps.

To connect a wireless controller to your console:

- 1 Press and hold down the Xbox Guide button until the controller turns on.
- 2 Make sure the console is turned on. If not, touch the power button and allow the console to completely start up. When the Xbox Dashboard or inserted disc runs, the console is ready.
- 3 Press the connect button on the console and wait for the console lights to flash.
- 4 Press the connect button on the controller and wait for the controller lights to spin.

The lights on the console and controller will remain on once the devices are connected.

Headset Damage

To prevent damage to any headset, avoid sitting or stepping on the headset, its cable, or the cable connector.

Important

Stationary images in video games can "burn" into some TV screens, creating a permanent shadow. Consult your TV owner's manual of manufacturer before playing games. Do not connect the console through a VCR. Video signals fed through VCRs may be affected by copyright protection systems and the picture will be distorted on the TV.

ELECTRICAL SAFETY



As with many other electrical devices, failure to take the following precautions can result in serious injury or death from electric shock or fire or damage to the Xbox 360 console.

Select an appropriate power source for your Xbox 360 console:

- Use only the power supply unit and AC power cord that came with your console or that you received from an authorised repair centre. If you are not sure if you have the correct power supply unit, compare the model number on the power supply unit with the model number specified on

your console. If you need a replacement power supply unit or AC power cord, you can find Xbox Customer Support contact information at www.xbox.com/support.

- Confirm that your electrical outlet provides the type of power indicated on the power supply unit (in terms of voltage [V] and frequency [Hz]). If you are not sure of the type of power supplied to your home, consult a qualified electrician.
- Do not use non-standard power sources, such as generators or inverters, even if the voltage and frequency appear acceptable. Use only AC power provided by a standard wall outlet.
- Do not overload your wall outlet, extension cord, power strip, or other electrical receptacle. Confirm that they are rated to handle the total current (in amps [A]) drawn by the Xbox 360 console (indicated on the power supply unit) and any other devices that are on the same circuit.
- Do not connect any other devices between the power supply unit and the Xbox 360 console or between the power cord and the power supply unit.

To avoid damaging the power cords and power supply:

- Protect the power cords from being walked on.
- Protect cords from being pinched or sharply bent, particularly where they connect to the power outlet, the power supply unit, and the console.
- Do not jerk, knot, sharply bend, or otherwise abuse the power cords.
- Do not expose the power cords to sources of heat.
- Do not wrap power cords around the power supply unit.
- Keep children and pets away from the power cords. Do not allow them to bite or chew on them.
- When disconnecting the power cords, pull on the plug—do not pull on the cord.
- Do not let the power supply unit hang from either power cord.

If a power cord or power supply unit becomes damaged in any way, stop using it immediately. Visit www.xbox.com/support for Xbox Customer Support contact information.

Unplug your Xbox 360 console during lightning storms or when unused for long periods of time.

Always connect the power cord according to the following instructions:

- 1 Plug the AC power cord into the power supply until it stops.
- 2 Plug the other end of the AC power cord into the wall outlet.

Disposable Battery Safety

Improper use of batteries may result in battery fluid leakage, overheating, or explosion. There is a risk of explosion if batteries are replaced by an incorrect type. Use and replace only with correct size and type of batteries. Released battery fluid is corrosive and may be toxic. It can cause skin and eye burns, and is harmful if swallowed. To reduce the risk of injury:

- Keep batteries out of reach of children.
- Do not heat, open, puncture, mutilate, or dispose of batteries in fire.
- Use only alkaline (not rechargeable) batteries for best performance.
- Do not mix new and old batteries or batteries of different types.
- Do not allow metal objects to touch the battery terminals on the device; they can become hot and cause burns.
- Remove the batteries if they are worn out or before storing your controller for an extended period of time.
- If a battery leaks, remove all batteries, taking care to keep the leaked fluid from touching your skin or clothes. If fluid from the battery comes into contact with skin or clothes, flush skin with water immediately. Before inserting new batteries, thoroughly clean the battery compartment with a damp paper towel, or follow the battery manufacturer's recommendations for cleanup.
- Dispose of batteries in accordance with local and national disposal regulations (if any).

To avoid pinching fingers when inserting, push only on the flat surface of the battery compartment cover.

Remove Controller Batteries Aboard Aircraft

Before boarding any aircraft or packing the wireless controller in luggage that will be checked, remove any batteries from the wireless controller. The wireless controller can transmit radio frequency (RF) energy, much like a cellular telephone, whenever batteries are installed.

PLAY HEALTHY

Important Health Warnings About Playing Video Games

Photosensitive Seizures

A very small percentage of people may experience a seizure when exposed to certain visual images, including flashing lights or patterns that may appear in video games. Even people who have no history of seizures or epilepsy may have an undiagnosed condition that can cause these "photosensitive epileptic seizures" while watching video games.

These seizures may have a variety of symptoms, including lightheadedness, altered vision, eye or face twitching, jerking or shaking of arms or legs, disorientation, confusion, or momentary loss of awareness. Seizures may also cause loss of consciousness or convulsions that can lead to injury from falling down or striking nearby objects.

Immediately stop playing and consult a doctor if you experience any of these symptoms. Parents should watch for or ask their children about the above symptoms—children and teenagers are more likely than adults to experience these seizures. The risk of photosensitive epileptic seizures may be reduced by taking the following precautions:

- Sit or stand farther from the TV screen.
- Use a smaller TV screen.
- Play in a well-lit room.
- Do not play when you are drowsy or fatigued.

If you or any of your relatives have a history of seizures or epilepsy, consult a doctor before playing.

Musculoskeletal Disorders

Use of game controllers, keyboards, mice, or other electronic input devices may be linked to serious injuries or disorders.

When playing video games, as with many activities, you may experience occasional discomfort in your hands, arms, shoulders, neck, or other parts of your body. However, if you experience symptoms such as persistent or recurring discomfort, pain, throbbing, aching, tingling, numbness, burning sensation, or stiffness, DO NOT IGNORE THESE WARNING SIGNS. PROMPTLY SEE A QUALIFIED HEALTH PROFESSIONAL, even if symptoms occur when you are not playing a video game. Symptoms such as these can be associated with painful and sometimes permanently disabling injuries or disorders of the nerves, muscles, tendons, blood vessels, and other parts of the body. These musculoskeletal disorders (MSDs) include carpal tunnel syndrome, tendinitis, tenosynovitis, vibration syndromes, and other conditions.

While researchers are not yet able to answer many questions about MSDs, there is general agreement that many factors may be linked to their occurrence, including medical and physical conditions, stress and how one copes with it, overall health, and how a person positions and uses their body during work and other activities (including playing a video game). Some studies suggest that the amount of time a person performs an activity may also be a factor.

Some guidelines that may help you work and play more comfortably and possibly reduce your risk of experiencing an MSD can be found in the Healthy Gaming Guide at www.xbox.com. These guidelines address topics such as:

- Positioning yourself to use comfortably, not awkward, postures.
- Keeping your hands, fingers, and other body parts relaxed.
- Taking breaks.
- Developing a healthy lifestyle.

If you have questions about how your own lifestyle, activities, or medical or physical condition may be related to MSDs, see a qualified health professional.

Hearing Loss

Extended exposure to high volumes when using a headset may result in temporary or permanent hearing loss.

Choking Hazard

This device may contain small parts which may be a choking hazard to children under 3. Keep small parts away from children.

CHOOSE YOUR FAMILY'S EXPERIENCE

Family Settings for Xbox 360 give parents and caregivers the ability to provide age-appropriate entertainment through customised settings. You can apply Family Settings for games, movies, and the Xbox service in the Xbox Dashboard. For information and instructions, visit www.xbox.com/familysettings.

TAKE CARE OF YOUR XBOX 360

Usage and Cleaning

Use in accordance with these instructions:

- Do not use near any heat sources.
- Only use attachments/accessories specified by Microsoft.
- Disconnect the console power supply from electrical power to prevent the console from being turned on and off or the disc tray from being ejected during cleaning.
- Clean the outside of the Xbox 360 console only. Make sure that no objects are inserted into ventilation openings.
- Use a dry cloth—do not use abrasive pads, detergents, scouring powders, solvents (for example, alcohol, gasoline, paint thinner, or benzene), or other liquid or aerosol cleaners.
- Do not use compressed air.
- Do not use DVD head cleaner devices.
- Do not attempt to clean connectors.
- Clean the console feet and the surface on which the Xbox 360 console rests with a dry cloth.
- Clean the surface on which the sensor rests with a dry cloth.
- Do not allow the console or sensor to become wet. To reduce the risk of fire or shock, do not expose the console or sensor to rain or other types of moisture.

To clean Xbox 360 game discs, DVDs or audio CDs:

- Hold discs by the edges; do not touch the disc surface with your fingers.
- Clean discs using a soft cloth, lightly wiping from the centre outward.
- Do not use solvents; they can damage the disc. Do not use disc cleaning devices.

Operating Environment

Operating the Xbox 360 console in an environment where the external temperature can vary widely and quickly might damage the console. When moved to a location with a temperature difference of 20 degrees or more from the previous location, allow the Xbox 360 console to come to room temperature before turning it on. Operating temperature: 5 °C to 35 °C (41 °F to 95 °F).

Metallic Objects and Stickers

Do not place metallic items or stickers near or on the Xbox 360, as they can interfere with controller, networking, and eject and power buttons.

Proper Storage of Discs

Always return discs to their storage containers when they are not in the disc drive.

Do not store discs in direct sunlight, near a heat source, or on your Xbox 360 console.

Always handle discs by their edges.

Do not attempt repairs

Do not attempt to take apart, open, service, or modify the Xbox 360 console, power supply, or accessories. Doing so could present the risk of electric shock, fire, or damage to your Xbox 360 console.

Any evidence of any attempt to open and/or modify the Xbox 360 console, including any peeling, puncturing, or removal of any of the labels, will, for safety reasons, void the Limited Warranty and render the Xbox 360 console ineligible for authorised repair. Modifying your console can result in a permanent ban from the Xbox service.

MANUFACTURER'S WARRANTY

This Manufacturer's Warranty ("Warranty") is granted to You by Microsoft Ireland Operations Limited, Blackthorn Road, Sandyford Industrial Estate; Dublin 18, Ireland ("Microsoft").

BY USING YOUR XBOX 360 E OR ACCESSORY YOU AGREE TO THIS WARRANTY. BEFORE SETTING IT UP, PLEASE READ THIS WARRANTY CAREFULLY. IF YOU DO NOT ACCEPT THIS WARRANTY, DO NOT USE YOUR XBOX 360 E OR ACCESSORY. RETURN IT UNUSED TO YOUR RETAILER OR MICROSOFT FOR A REFUND. Contact Microsoft at <http://www.xbox.com/>.

This Warranty is distinct from any statutory product warranties owed by retailers and/or manufacturers under any national law applicable to You. It is intended to grant You specific, and as the case may be, additional rights, within the limits of what is permissible under such law, and not to restrict your rights under applicable statutory product warranty provisions. It cannot be transferred to any third party.

1. Definitions

When used in this Warranty, the following terms will be deemed to mean:

- "Xbox 360 E" means a new Xbox 360 E console purchased from an authorised retailer.
- "Accessory" means a new Microsoft branded Xbox 360 or Xbox 360 E hardware accessory purchased from an authorised retailer. A hard disk drive is an Accessory whether preinstalled or purchased separately.
- "Warranty Period" for Xbox 360 E means 1 year from the date You purchased it; and for Accessories, means 90 days from the date You purchased it, subject to article 2 below.
- "You" means the original end-user.
- "Normal Use Conditions" means ordinary consumer use under normal home conditions according to the instruction manual for the Xbox 360 E or Accessory.

2. Duration

Without prejudice to any statutory warranty to which You may be entitled under any local law applicable to You, and unless any such law provides for a longer term, Microsoft offers this Warranty, for a term of one (1) year from the purchase date of such Xbox 360 E from an authorised retailer, and 90 days for Accessories.

3. Territory

This Warranty will be valid in the following countries only (including their overseas territories): Austria, Belgium, Czech Republic, Denmark, Finland, France, Germany, Greece, Hungary, Ireland, Israel, Italy, Luxembourg, Netherlands, Norway, Poland, Portugal, Russia, Slovakia, South Africa, Spain, Sweden, Switzerland, Turkey and United Kingdom.

You acknowledge that specific export laws and regulations may apply to You depending on your country of residence and You agree to comply with all such laws and regulations if You export Your Xbox 360 E or Accessory.

4. Warranty

- During the Warranty Period, Microsoft warrants, only to You, that the Xbox 360 E or Accessory will not malfunction under Normal Use Conditions.
- Except for any statutory warranty which Microsoft may owe You under any local law applicable to You, this Warranty is the only guarantee, warranty or condition granted to You by Microsoft with respect to Your Xbox 360 E or Accessory and any product manual(s) that may come with it. No one else may give any guarantee, warranty or condition on Microsoft's behalf.
- IF YOUR LOCAL AND APPLICABLE LAW GIVES YOU ANY IMPLIED WARRANTY, INCLUDING AN IMPLIED WARRANTY OF MERCHANTABILITY OR FITNESS FOR A PARTICULAR PURPOSE, ITS DURATION IS LIMITED TO THE WARRANTY PERIOD, UNLESS OTHERWISE PROVIDED BY SUCH LOCAL LAW.

5. Process to obtain the Warranty Service

- Before starting the warranty process, please use the trouble-shooting tips at <http://www.xbox.com/support>.
- If the troubleshooting tips don't resolve Your problem, then follow the online process at <http://www.xbox.com/support>. If You don't have access to the Internet, You can call 81080020581044.
- Before sending Your Xbox 360 E or Accessory to Microsoft for service, be sure to keep a copy of any data You want to save,

and delete anything You consider confidential. Microsoft is not responsible for Your data and may erase it.

6. Microsoft's Responsibility

- After You return Your Xbox 360 E or Accessory to Microsoft, Microsoft will inspect it.
- If Microsoft determines that the Xbox 360 E or Accessory malfunctioned during the Warranty Period under Normal Use Conditions, Microsoft will (at its option) repair or replace it, or refund the purchase price to You, unless a mandatory provision of any local law applicable to You provides otherwise. Repair may use new or refurbished parts. Replacement may be with a new or refurbished unit.
- After repair or replacement, Your Xbox 360 E or Accessory will be covered by this Warranty for either the longer of the remainder of Your original Warranty Period, or 95 days after Microsoft ships it to You.
- UNLESS OTHERWISE PROVIDED UNDER ANY LOCAL LAW APPLICABLE TO YOU, MICROSOFT'S RESPONSIBILITY TO REPAIR OR REPLACE YOUR XBOX 360 E OR ACCESSORY, OR TO REFUND THE PURCHASE PRICE, IS YOUR EXCLUSIVE REMEDY.
- If Your Xbox 360 E or Accessory malfunctions after the Warranty Period expires, there is no warranty of any kind. After the Warranty Period expires, Microsoft may charge You a fee for its efforts to diagnose and service any problems with Your Xbox 360 E or Accessory, whether such efforts are successful or not.

7. Warranty Exclusions

Microsoft is not responsible and This Warranty does not apply, even for a fee, if Your Xbox 360 E or Accessory is:

- damaged by use with products not sold or licensed by Microsoft (including, for example, games and accessories not manufactured or licensed by Microsoft, and "pirated" games, etc.);
- used for commercial purposes (including, for example, rental, pay-per-play, etc.);
- opened, modified, or tampered with (including, for example, any attempt to defeat any Xbox 360 E or Accessory technical limitation, security, or anti-piracy mechanism, etc.), or its serial number is altered or removed;
- damaged by any external cause (including, for example, by being dropped, used with inadequate ventilation, etc., or failure to follow instructions in the instruction manual for the Xbox 360 E or Accessory); or
- repaired by anyone other than Microsoft.

8. EXCLUSION OF CERTAIN DAMAGES

UNLESS OTHERWISE PROVIDED UNDER ANY LOCAL LAW APPLICABLE TO YOU, MICROSOFT IS NOT RESPONSIBLE FOR ANY INDIRECT, INCIDENTAL, SPECIAL, OR CONSEQUENTIAL DAMAGES; ANY LOSS OF DATA, PRIVACY, CONFIDENTIALITY, OR PROFITS; OR ANY INABILITY TO USE YOUR XBOX 360 E OR ACCESSORY. THESE EXCLUSIONS APPLY EVEN IF MICROSOFT HAS BEEN ADVISED OF THE POSSIBILITY OF THESE DAMAGES, AND EVEN IF ANY REMEDY FAILS OF ITS ESSENTIAL PURPOSE.

9. Additional Terms

If You attempt to defeat or circumvent any Xbox 360 E or Accessory technical limitation, security, or anti-piracy system, You may cause Your Xbox 360 E or Accessory to stop working permanently. You will also void Your warranty, and make Your Xbox 360 E or Accessory ineligible for authorised repair, even for a fee.

10. Choice of Law

This Warranty will be subject to and construed in accordance with the law of Your country of residence, regardless of conflict of laws principles.

SOFTWARE LICENCE

THE SOFTWARE LICENCE FOR YOUR XBOX 360 E IS AVAILABLE AT [HTTP://WWW.XBOX.COM/SLA](http://www.xbox.com/sla). BY USING YOUR XBOX 360 E OR AUTHORISED ACCESSORY, YOU AGREE TO THIS SOFTWARE LICENCE. BEFORE SETTING IT UP, PLEASE READ THE SOFTWARE LICENCE CAREFULLY. IF YOU DO NOT ACCEPT THE SOFTWARE LICENCE, DO NOT USE YOUR XBOX 360 E OR AUTHORISED ACCESSORY. RETURN IT UNUSED TO THE RETAILER WHERE YOU PURCHASED YOUR XBOX 360 E OR AUTHORISED ACCESSORY OR TO MICROSOFT FOR A REFUND.

REGULATIONS

Regulatory Information

Tested to comply with FCC (U.S. Federal Communications Commission) Standards.

For home or office use.

Not intended for use in machinery, medical or industrial applications.

Any changes or modifications not expressly approved by Microsoft could void the user's authority to operate this device.

This product is for use with NRTL Listed (UL, CSA, ETL, etc.), and/or IEC/EN 60950 compliant (CE marked) Information Technology equipment.

No serviceable parts included.

This device is rated as a commercial product for operation at +41°F (+5°C) to +95°F (+35°C).

To comply with FCC RF exposure requirements, the following operating configurations must be satisfied: the antenna has been installed by the manufacturer and no changes can be made. The wireless devices must not be collocated or operating in conjunction with any other antenna or transmitter. Except for headset and handheld devices, wireless devices must be at least 20 cm between the antenna of the wireless device and all persons.

This product is restricted to indoor use only to reduce any potential for harmful interference with licenced operation in the 5.15 to 5.25 GHz frequency range.

Microsoft Corporation; One Microsoft Way; Redmond, WA 98052-6399; U.S.A. United States: (800) 426-9400 Canada: (800) 933-4750

Statement of Compliance with EU Directives

Hereby, Microsoft Corporation declares that this product is in compliance with the essential requirements and other relevant provisions of Directives 2005/32/EC, 2009/125/EC, 2006/95/EC, 2004/108/EC, and 1999/5/EC. The technical documentation as required by the Conformity Assessment procedure is kept at the following address:

Company	Microsoft Ireland Operations Ltd.
Address	The Atrium Building 3 Carmenhall Road, Sandford Industrial Estate, DUBLIN 18
Country	Ireland
Telephone number	+353 1 295 3826 +353 1 706 4110
Internet	www.microsoft.com/ireland

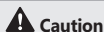
This equipment is intended to be used in all EU and EFTA countries.



BE	✓	DK	✓	GR	✓	ES	✓	FR	✓
IE	✓	IT	✓	LU	✓	NL	✓	AT	✓
PT	✓	FI	✓	SE	✓	GB	✓	NO	✓
DE	✓	CH	✓	PL	✓	HU	✓	SK	✓
CZ	✓	CY	✓	IS	✓	RO	✓	SI	✓
EE	✓	LW	✓	LT	✓	MT	✓	LI	✓
BG	✓	TR	✓						

This equipment is for indoor use only.

Laser Specifications

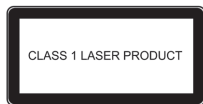


Caution

Use of controls or adjustments, or performance of procedures other than those specified herein may result in hazardous radiation exposure.

This device complies with International Standard IEC 60825-1:1993+A1+A2 (IEC 60825-1:2001-08) for a Class 1 laser product. This device also complies with 21 CFR 1040.10 and 1040.11 except for deviations pursuant to Laser Notice No. 50, dated June 24, 2007.

The following Class 1 laser label is located on the foot of the sensor.



Disposal of Waste Batteries and Electrical & Electronic Equipment



This symbol on the product or its batteries or its packaging means that this product and any batteries it contains must not be disposed of with your household waste. Instead, it is your responsibility to hand this over to an applicable collection point for the recycling of batteries and electrical and electronic equipment. This separate collection and recycling will help to conserve natural resources and prevent potential negative consequences for human health and the environment due to the possible presence of hazardous substances in batteries and electrical and electronic equipment, which could be caused by inappropriate disposal. For more information about where to drop off your batteries and electrical and electronic waste, please contact your local city/municipality office, your household waste disposal service, or the shop where you purchased this product. Contact weee@microsoft.com for additional information about WEEE.

PATENT INFORMATION

United States and/or international patents pending.

COPYRIGHT

Information in this document, including URL and other Internet Web site references, is subject to change without notice. Unless otherwise noted, the example companies, organisations, products, domain names, e-mail addresses, logos, people, places and events depicted herein are fictitious, and no association with any real company, organisation, product, domain name, e-mail address, logo, person, place or event is intended or should be inferred. Complying with all applicable copyright laws is the responsibility of the user. Without limiting the rights under copyright, no part of this document may be reproduced, stored in or introduced into a retrieval system, or transmitted in any form or by any means (electronic, mechanical, photocopying, recording, or otherwise), or for any purpose, without the express written permission of Microsoft Corporation.

Microsoft may have patents, patent applications, trademarks, copyrights, or other intellectual property rights covering subject matter in this document. Except as expressly provided in any written licence agreement from Microsoft, the furnishing of this document does not give you any licence to these patents, trademarks, copyrights, or other intellectual property.

© 2013 Microsoft Corporation. All rights reserved. Microsoft, Windows, Xbox, Xbox 360, Kinect and the Xbox logos are trademarks of the Microsoft group of companies.

This item incorporates copy protection technology that is protected by U.S. patents and other intellectual property rights of Rovi Corporation. Reverse engineering and disassembly are prohibited.

Manufactured under licence from Dolby Laboratories. "Dolby" and the double-D symbol are trademarks of Dolby Laboratories. Confidential Unpublished Works. Copyright 1999–2013 Dolby Laboratories. All rights reserved.

HDMI, the HDMI logo, and High-Definition Multimedia Interface are trademarks or registered trademarks of HDMI Licensing, LLC.

The names of actual companies and products mentioned herein may be the trademarks of their respective owners.

CUSTOMER SUPPORT

For answers to common questions, troubleshooting steps, and Xbox Customer Support contact information, visit www.xbox.com/support.

XBOX 360® DŮLEŽITÉ INFORMACE

Tato příručka obsahuje důležité informace o bezpečnosti, ochraně zdraví a předpisech a podmínky záruky vztahující se na videoherní systém Xbox 360, který jste zakoupili. Tento dokument zahrnuje některé důležité informace o některých produktech Xbox 360.

⚠ Tento symbol označuje v této příručce a v příručkách k dalším produktům informace týkající se bezpečnosti a ochrany zdraví.

POČÁTEČNÍ NASTAVENÍ KONZOLE

Pokud nebudete videoherní a zábavní systém Xbox 360 správně připraven k použití, používán nebo udržován, zvyšuje se riziko vážného úrazu, usmrcení nebo poškození systému. Přečtěte si tuto uživatelskou příručku a příručky všech přídavných zařízení a seznamte se v nich s důležitými upozorněními zaměřenými na bezpečnost a ochranu zdraví. Všechny příručky si uložte pro pozdější potřebu. Náhradní příručky naleznete na adrese www.xbox.com/support. Tato příručka obsahuje informace o záruce a softwarových licencích vztahující se na tento produkt. Příručka je k dispozici také na adrese www.xbox.com/support. Informace o záruce a softwarových licencích jsou k dispozici také na adrese www.xbox.com/warranty a www.xbox.com/sla.

Dříve než dovolíte používat videoherní systém Xbox 360 dětem:

- 1 Určete, jak může každé dítě používat konzoli Xbox 360 (pro hraní her nebo připojování ke službám konzole Xbox, hlasovou a vizuální komunikaci s jinými hráči online, výměnu baterií, připojování napájecího, AV nebo síťového kabelu) a zda je nutné na ně při těchto činnostech dohlížet.
- 2 Pokud dovolíte dětem používat konzoli Xbox 360 bez dohledu, určete jim vysvětlte veškeré příslušné informace a pokyny ohledně zdraví a bezpečnosti.

Konzole Xbox 360 neumožňuje hrát kopírované nebo „pirátské“ hry a přehrávat další neautorizovaná média. Pokud se-li se deaktivovat systém protipirátské ochrany konzole Xbox 360, může konzole trvale přestat fungovat. Rovněž dojde k zneplatnění záruky a konzoli Xbox 360 nebude možné opravit v autorizovaném servisním středisku, a to ani za poplatek.

Abyste mohli konzoli Xbox 360 používat, je nutné souhlasit s podmínkami uvedenými v záruce a v této příručce. Pokud s těmito podmínkami nesouhlasíte, nenastavujte ani nepoužívejte videoherní systém Xbox 360 a vraťte ho společnosti Microsoft® nebo prodejci, který vám vrátil peníze.

Kabely

Umístěte všechny kabely a napájecí šňůry tak, aby o ně nikdo nemohl omylem zavadit nebo zatáhnout v případě, že se pohybuje v okolí konzole. Pokud se konzole a senzor nepoužívá, je vhodné odpojit všechny kabely a šňůry konzole a uložit je mimo dosah dětí a domácích zvířat. Nedovolte dětem hrát si s kabely ani s napájecí šňůrou.

Zabezpečení konzole před pádem

Pokud by vám konzole Xbox 360 upadla a někdo zasáhla, zejména pak malé dítě, mohla by způsobit vážná zranění. Riziko vzniku takovýchto úrazů a poškození snížíte, jestliže konzoli Xbox 360 připravíte k použití podle následujících pokynů. Umístěte konzoli na povrch, který bude vyhovovat následujícím podmínkám:

- Je plochý a rovný.
- Je stabilní a není náchylný k převrácení.
- Umožňuje, aby se všechny čtyři podstavce konzole dotýkaly povrchu.
- Zabraňuje sklouznutí konzole po povrchu.
- Je čistý a zbavený prachu a nečistot.

Pokud se povrch nebo podstavec konzole zašpiní nebo zapráší, očistěte jej suchým hadříkem. Pokud je konzole umístěna ve svislé pozici, postavte ji na povrch, kde nehrozí pád v případě, že se převrátí na stranu.

Zabraňte přehřátí konzole

Nezakrývejte ventilátory na konzoli ani zdroj napájení. Konzoli ani zdroj napájení neumísťte na koberec, postel, pohovku nebo jiný měkký povrch, který by mohl blokovat větrací otvory. Neumísťte konzoli ani zdroj napájení do uzavřeného prostoru, jako je knihovna, police nebo skříň na stereo soupravu, pokud toto místo není dobře větrné.

Neumísťte konzoli ani zdroj napájení do blízkosti jakýchkoli zdrojů tepla, jako jsou radiátory, klimatizace, vařiče nebo zesilovače.

Konzoli chraňte před kouřem a prachem

Nepoužívejte konzoli na zakouřeném nebo zaprášeném místě. Kouř a prach mohou konzoli a zvláště pak diskovou mechaniku poškodit.

Umístění konzole Xbox 360

Konzoli můžete podle potřeby umístit ve vodorovné i svislé pozici. Pokud však budete konzoli otáčet, je nutné, aby byla vypnutá a disková mechanika prázdná. Bez ohledu na pozici konzole je třeba se ujistit, že nejsou zakryty větrací otvory ani infračervený přijímač.

Používání disků

Zkontrolujte, zda je disk v diskové mechanice přichycen pojistkami tak, aby nevypadl.

Prevence zablokování diskové mechaniky a poškození disků nebo konzole:

- Vyjímte disk předtím, než přesunete konzoli nebo změňte její polohu ze svislé polohy do vodorovné a opačně.
- Nikdy nepoužívejte prasklé disky. Mohly by se roztrhnout uvnitř konzole a zablockovat nebo poškodit její vnitřní součásti.
- Pokud je konzole ve svislé pozici, nepoužívejte disky, které jsou menší než standardní DVD a CD.

Připojení dalších ovladačů

Chcete-li ke konzoli připojit další bezdrátové ovladače nebo připojit ovladač k jiné konzoli, postupujte podle následujícího postupu.

Připojení bezdrátového ovladače ke konzoli:

- 1 Stiskněte a podržte tlačítko průvodce Xbox, dokud se ovladač nezapne.
- 2 Zkontrolujte, zda je konzole zapnutá. Pokud není zapnutá, stiskněte vypínač napájení na konzoli a vyčkejte, dokud se plně nepustí. Spuštění Ovládacího centra Xbox (Xbox Dashboard) nebo vloženého disku signalizuje, že je konzole připravena.
- 3 Stiskněte tlačítko pro spojení na konzoli a počkejte, až se na ní rozblíží světla.
- 4 Stiskněte tlačítko na propojení na ovladači a vyčkejte, než se rozblíží kontrolky okolo tlačítka průvodce Xbox.

Po připojení zařízení ke konzoli zůstanou světla na ní a na ovladači svítit.

Poškození sluchátek s mikrofonom

Abyste předešli poškození sluchátek s mikrofonom, nesedějte si ani nestoupejte na ně, ani na jejich kabel a konektor kabelu.

Důležité

Statické obrázky ve videohrách se mohou u některých televizních obrazovek „vypálit“ a vytvořit trvalý stín na obrazovce. Než začnete hrát hry, nahleďte na do uživatelské příručky televizoru poskytované výrobcem. Nepřipojujte konzoli prostřednictvím videorekordéru. Obrazový signál dodávaný přes videorekordér může být ovlivněn systémy ochrany autorských práv a výsledný obraz na televizoru může být zkreslený.

BEZPEČNOST PŘI POUŽÍVÁNÍ ELEKTRICKÝCH ZAŘÍZENÍ

⚠ Varování

Stejně jako u mnoha dalších elektrických zařízení může dojít k vážnému nebo smrtelnému úrazu v důsledku zasažení

elektrickým proudem, a dále k požáru nebo k poškození konzole Xbox 360, pokud nedodržíte následující bezpečnostní opatření.

Vyberte odpovídající zdroj napájení konzole Xbox 360:

- Používejte pouze zdroj napájení a napájecí šňůry dodávané s konzolí nebo získané v autorizovaném servisním středisku. Pokud si nejste jisti, zda máte k dispozici odpovídající zdroj napájení, porovnejte číslo modelu na zdroji napájení s číslem modelu uvedeným na konzoli. Pokud budete potřebovat náhradní zdroj napájení nebo napájecí šňůru, obraťte se na zákaznickou podporu systému Xbox. Kontaktní údaje naleznete na adrese www.xbox.com/support.
- Ujistěte se, zda elektrická zásuvka disponuje stejnými hodnotami, jaké jsou uvedeny na zdroji napájení (co se týče napětí [V] a frekvence [Hz]). Pokud si nejste jisti typem elektrického proudu, který je dodáván do vaší domácnosti, poraďte se s kvalifikovaným elektrikářem.
- Nepoužívejte nestandardní zdroje napájení, jako jsou generátory nebo měniče, a to ani tehdy, pokud se vám bude zdát napětí a frekvence, které poskytují, v pořádku. K napájení používejte pouze střídavý elektrický proud ze standardní zásuvky ve zdi.
- Zásuvku ve zdi, prodlužovací šňůru, rozbočovací zásuvku ani jiné elektrické zásuvky nepřetěžujte. Ujistěte se, zda kapacita zásuvky je dostatečná pro celkovou proudovou zátěž konzole Xbox 360 (je vyznačena na zdroji napájení) a všech ostatních zařízení, která jsou připojena ve stejném obvodu (v ampérech [A]).
- Mezi napájení a konzolí Xbox 360 nebo napájecí šňůru a zdroj napájení nepřipojujte žádná další zařízení.

Prevence poškození napájecích šňůr a zdroje napájení:

- Chraňte napájecí šňůry před přišlápnutím.
- Chraňte napájecí šňůry před prasknutím nebo zlomením, zvláště v místě spoje se zásuvkou, zdrojem napájení a konzolí.
- Za napájecí šňůry netahejte, nezaplétajte je, nelámajte je ani jiným způsobem nepoškozujte.
- Nevystavujte napájecí šňůry zdrojům tepla.
- Neobtačujte napájecí šňůry okolo zdroje napájení.
- Zabraňte dětem a domácím zvířatům v přístupu k napájecím šňůrám. Nedovoľte jim, aby je okusovali nebo žvýkali.
- Při odpojování napájecí šňůry zatáhněte za zástrčku, nikoli za šňůru.
- Nenechávejte zdroj napájení viset na napájecí šňůře.

Pokud dojde k jakémukoli poškození napájecí šňůry nebo zdroje napájení, ihned je přestaňte používat. Navštivte web www.xbox.com/support, kde naleznete kontaktní údaje zákaznické podpory systému Xbox.

Při bouřce nebo v případě, že se zařízení dlouhodobě nepoužívá, odpojte konzoli Xbox 360 ze zásuvky.

Napájecí šňůry vždy zapojíte podle následujících pokynů:

- 1 Napájecí šňůru pevně zapojte do zdroje napájení.
- 2 Zasuňte opačný konec napájecí šňůry do zásuvky.

Bezpečnostní pokyny k používání baterií na jedno použití

Nesprávné používání baterií může vést k vytečení kapaliny z baterií, k jejich přehřátí nebo explozi. Pokud je do zařízení vložen nesprávný typ baterií, hrozí riziko exploze. Zařízení používejte vždy pouze s bateriemi správného typu a velikosti. Kapalina uniklá z baterií je korozivní a může být toxická. Může způsobit popálení pokožky a očí a v případě požití hrozí újma na zdraví. Postup snížení rizika úrazu:

- Uchovávejte baterie mimo dosah dětí.
- Baterie nezahřívajte, neotvírájte, nepropichujte, nepoškozujte ani nevhazujte do ohně.
- Chcete-li dosáhnout optimálního výkonu, používejte pouze alkalické (nedobíjecí) baterie.
- Nepoužívejte současně nově a staré baterie nebo baterie různých typů.
- Dbejte na to, aby se konektory baterie v přístroji nedotýkaly žádné kovové předměty. Mohly by se zahřát a způsobit popáleniny.
- Vyměňte baterie, pokud jsou opotřebené, nebo pokud víte, že nebudete ovladač delší dobu používat.

- Pokud baterie vyteče, vyměňte všechny baterie. Buďte přitom opatrní, aby se uniklý obsah baterie nedostal do kontaktu s vaší pokožkou nebo oděvem. Pokud se kapalina z baterie dostane do kontaktu s pokožkou nebo oděvem, ihned je opláchněte vodou. Před vložením nových baterií důkladně vyčistěte přihrádku na baterie navlhčeným papírovým ubrouskem nebo jiným způsobem doporučeným výrobcem baterií.
- Baterie likvidujte v souladu s místními a státními předpisy pro likvidaci odpadu (pokud existují).

Abyste si při vkládání neskřípli prsty, tlačte pouze na plochou část krytu prostoru pro baterie.

Vyjmutí baterií z ovladače na palubě letadla

Před nástupem do letadla nebo uložením bezdrátového ovladače do zavazadla, které bude kontrolováno, odeberte z bezdrátového ovladače všechny baterie. Pokud jsou v bezdrátovém ovladači vloženy baterie, může vysílat vysokofrekvenční energii (podobně jako například mobilní telefon).

BAVTE SE ZDRAVĚ

Důležité zdravotní upozornění v souvislosti s hraním videoher

Záchvaty způsobené citlivostí na světlo

Existuje velmi malé procento lidí, u kterých může při vystavení určitým vizuálním obrazům včetně blikajícího světla nebo vzorů, které se mohou objevit ve videohrách, dojit k záchvatu. Dokonce i lidé, kteří nikdy v minulosti záchvaty nebo epilepsii netrpěli, mohou mít nedignostifikovaný stav, který může při sledování videoher způsobit tyto „epileptické záchvaty způsobené citlivostí na světlo“.

Tyto záchvaty mohou mít různé příznaky, včetně závratí, změny vnímání, záškubů očí nebo tváře, škubání nebo třesu rukou a nohou, dezorientace, zmatenosti nebo dočasně ztráty pozornosti. Záchvaty mohou způsobit také ztrátu vědomí nebo křeče, které mohou vést ke zranění zaviněnému pádem nebo nárazem do okolních předmětů.

V případě výskytu těchto příznaků okamžitě přestaňte hrát a poraďte se s lékařem. Rodiče by měli na své děti dohlédnout nebo se jich na výše uvedené příznaky zeptat – u dětí a mladistvých jsou tyto záchvaty pravděpodobnější než u dospělých. Riziko epileptického záchvatu způsobeného citlivostí na světlo lze snížit pomocí následujících opatření:

- Sedte nebo stůjte dále od televizní obrazovky.
- Používejte menší televizní obrazovky.
- Hrajte v dobře osvětlené místnosti.
- Nehrajte, když jste ospalí nebo unavení.

Pokud má někdo z příbuzných v anamnéze záchvaty nebo epilepsii, poraďte se s lékařem, než začnete hrát.

Poruchy pohybového ústrojí

Používání herních ovladačů, klávesnic, myši a ostatních elektronických vstupních zařízení může být spojeno s vážnými zraněními nebo poruchami.

Při hraní videoher, stejně jako při mnoha jiných činnostech, můžete trpět občasným nepohodlím pocítovaným v dlaních, pažích, ramenou, na krku a dalších částech těla. Pokud však pocítíte příznaky, jako je například vytrvalé nebo opakující se obtíže, bolest, záškuby, mravenčení, stmulost, pálení nebo ztuhlost, **NEPŘECHÁZEJTE TYTO VÁROVNÉ PŘÍZNAKY. IHNEDE VYHLEDEJTE ODBORNOU LÉKÁRSKOU POMOČ, a to i v případě, že se tyto příznaky objeví v době, kdy nehrajete videohy.** Uvedené příznaky mohou být spojeny s bolestivými a někdy chronickými poraněními nebo poruchami nervů, svalů, šlach, cév a dalších částí těla. K těmto poruchám pohybového ústrojí patří syndrom karpálního tunelu, zánět šlach, zánět šlachového pouzdra, syndromy třesu a další stavy. Ačkoliv vědci dosud nebyli schopni zodpovědět množství otázek týkajících se poruch pohybového ústrojí, existuje všeobecná shoda v tom, že s jejich výskytem může být spojeno množství faktorů, mezi které patří zdravotní a fyzické poruchy, stres a způsob jeho zvládní, celkový zdravotní stav a způsob držení těla a pohybové návyky během práce a ostatních aktivit (kam spadá i hraní videoher). Některé studie naznačují, že určitým faktorem může být také doba, po kterou člověk činnost provádí.

Některé pokyny, které vám mohou pomoci pracovat a hrát pohodlněji a snížit riziko výskytu poruch pohybového ústrojí, lze najít v průvodci Healthy Gaming Guide (Přiručka pro zdravý způsob hraní) na adrese www.xbox.com. Tyto pokyny se týkají například těchto témat:

- Zaujmout pohodlné pozice, která je pro tělo přirozená
- Zachování uvolněnosti rukou, prstů i dalších částí těla
- Dodržování přestávek
- Vytvoření zdravého životního stylu

Máte-li otázky týkající se možné souvislosti mezi vaším životním stylem, činnostmi nebo zdravotním a fyzickým stavem a příznaky poruch pohybového ústrojí, obraťte se na kvalifikovaného zdravotníka.

Ztráta sluchu

Dlouhodobé vystavování vysoké hlasitosti při používání sluchátek s mikrofonem může způsobit dočasnou nebo trvalou ztrátu sluchu.

Nebezpečí udušení

Todo zařízení může obsahovat malé části, které mohou představovat nebezpečí udušení pro děti do 3 let. Udržujte malé části mimo dosah dětí.

ZÁŽITEK PRO CELOU RODINU

Rodinná nastavení (Family Settings) konzole Xbox 360 umožňují rodičům a opatrovníkům poskytovat zábavu přiměřenou věku uživatele díky možnosti vlastního nastavení. Rodinná nastavení lze prostřednictvím Ovládacího centra Xbox (Xbox Dashboard) využít u her, filmů a ke službám konzole Xbox. Další informace a pokyny naleznete na adrese www.xbox.com/familysettings.

PÉČE O KONZOLI XBOX 360

Používání a čištění

Používejte produkt v souladu s následujícími pokyny:

- Nepoužívejte jej v blízkosti zdrojů tepla.
 - Používejte pouze doplňky a příslušenství doporučené společností Microsoft.
 - Odpojte zdroj napájení konzole od elektrické sítě, aby během čištění nedocházelo k jejímu zapínání a vypínání, případně k vysouvání nosiče disku.
 - Provádějte pouze čištění vnější části konzole Xbox 360. Dbejte na to, aby do větracích otvorů nikdy nebyly vkládány žádné předměty.
 - Použijte suchý hadřík. Nepoužívejte utěrky se zdrsňným povrchem, čističí prostředky, prášky na nádobí, rozpouštědla (např. alkohol, benzín, ředidlo nebo benzen) nebo jiné tekuté čističí prostředky nebo čističí prostředky ve spreji.
 - Nepoužívejte stlačený vzduch.
 - Nepoužívejte prostředky určené k čištění hlavy DVD mechaniky.
 - Nesnažte se čistit konektory.
 - Očistěte podstavce konzole a povrch, na kterém konzole Xbox 360 stojí, suchým hadříkem.
 - Očistěte povrch, na kterém je senzor položen, suchým hadříkem.
 - Nenechte konzoli ani senzor zvlhnout. Abyste snížili nebezpečí požáru či zášaha elektrickým proudem, nevystavujte konzoli ani senzor dešti či jiným zdrojům vlhkosti.
- Čištění herních disků pro Xbox 360, DVD nebo hudebních CD:
- Disky uchopte za okraje, nedotýkejte se prsty povrchu disku.
 - Očistěte disky suchým hadříkem lehkým otíráním směrem od středu disku k jeho vnějšímu okraji.
 - Nepoužívejte rozpouštědla, protože mohou poškodit disk. Nepoužívejte prostředky určené k čištění disku.

Provozní prostředí

Provozování konzole Xbox 360 v prostředí s vysokými a rychlými výkyvy okolní teploty může způsobit její poškození. Po přenesení konzole Xbox 360 do prostředí s teplotním rozdílem více než 20 °C oproti prostředí předchozímu nechte konzoli před zapnutím přizpůsobit aktuální okolní teplotě. Provozní teplota: 5 °C až 35 °C.

Kovové předměty a nálepky

Na konzoli Xbox 360 ani do její blízkosti nepokládějte kovové předměty ani na neumisťujte nálepky. Mohlo by docházet k rušení ovladače, bezdrátové sítě nebo by tyto předměty mohly překážet u tlačítek vypínání a vysunutí.

Správné skladování disků

Pokud nejsou disky vloženy v diskové mechanice, vždy je vraťte zpět do jejich obalu.

Neuchovávejte disky na přímém slunečním světle, v blízkosti zdroje tepla nebo na konzoli Xbox 360.

Při manipulaci vždy držte disk za jeho okraje.

Nepokoušejte se sami provádět opravy

Nepokoušejte se rozebrat, otevřít, opravovat nebo modifikovat konzoli Xbox 360, zdroj napájení nebo příslušenství. Pokud tak učiníte, riskujete úraz elektrickým proudem, vznik požáru nebo poškození konzole Xbox 360.

Budou-li zjištěny jakékoli známky pokusu o otevření nebo úpravy konzole Xbox 360, včetně odlepení, perforace nebo odstranění některé z nálepek, bude z bezpečnostních důvodů zrušena platnost záruky. Konzoli Xbox 360 nebude možné opravit v autorizovaném servisním středisku. Modifikace konzole může způsobit trvalý zákaz využívání služeb konzole Xbox.

ZÁRUKA VÝROBCE

Tuto Záruku výrobce (dále jen „Záruka“) poskytuje společnost Sandoyford Ireland Operations Limited, se sídlem v Blackthorn Road, Sandoyford Industrial Estate, Dublin 18, Irsko (dále jen „Microsoft“).

POUŽITÍM KONZOLY XBOX 360 E NEBO PŘÍSLUŠENSTVÍ VYJADŘUJETE SOUHLAS S TOUTO ZÁRUKOU. PŘED NASTAVENÍM SI PROSÍM TUTO ZÁRUKU POZORNĚ PROSTUDUJTE. POKUD PODMÍNKY ZÁRUKY NEAKCEPTUJETE, KONZOLU XBOX 360 E NEBO PŘÍSLUŠENSTVÍ NEPOUŽÍVEJTE. NEPOUŽÍTE ZAŘÍZENÍ VRÁTTE SVĚMU PRODEJCI NEBO SPOLEČNOSTI MICROSOFT. CENA ZAŘÍZENÍ VÁM BUDE VRÁCENA. Společnost Microsoft kontaktujte na <http://www.xbox.com/>.

Tato Záruka je odlišná od jakýchkoli zákných záruk na produkty, které jsou poskytovány ze strany prodejců nebo výrobců na základě jakéhokoli vnitrostátního zákona, který se na Vás vztahuje. Slouží k ujasnění konkrétních či dalších práv v rámci přípustném podle takového zákona a neomezuje vaše práva plynoucí z příslušných ustanovení týkajících se zákných záruk na produkty. Tuto Záruku nelze převést na třetí stranu.

1. Definice

Pro účely této Záruky mají níže uvedené termíny následující význam:

- (a) „Konzolou Xbox 360 E“ se rozumí nová konzole Xbox 360 E, zakoupená u autorizovaného prodejce.
- (b) „Příslušenstvím“ se rozumí nově značkové hardwarové příslušenství Xbox 360 E nebo Xbox 360 E společností Microsoft, zakoupené u autorizovaného prodejce. Pevný disk (HDD) je příslušenstvím, zda předinstalovaných nebo zakoupené samostatně.
- (c) „Záruční dobou“ vztahu ke konzole Xbox 360 E se rozumí jeden rok ode dne, kdy jste zařízení zakoupili, a vztahu k Příslušenství 90 dnů ode dne, kdy jste Příslušenství zakoupili, v souladu s ustanovením čl. 2 níže.
- (d) Zájmemem „Vy“ se rozumí původní koncový uživatel.
- (e) „Bežnými podmínkami užívání“ se rozumí obvyklé podmínky užívání spotřebitelem za obvyklých domácích podmínek podle návodu k použití ke konzole Xbox 360 E nebo příslušenství.

2. Doba trvání

Bez omezení jakýchkoli zákných záruk, na něž můžete mít nárok v rámci jakéhokoli místního zákona, který se na Vás vztahuje, a pokud takový zákný nestanoví delší záruční dobu, společnost Microsoft poskytuje tuto Záruku na období jednoho (1) roku od zakoupení konzoly Xbox 360 E od autorizovaného prodejce a na dobu 90 dnů v případě Příslušenství.

3. Území

Tato Záruka platí pouze v následujících zemích (včetně jejich zámořských území): Spojené království, Irsko, Švýcarsko, Itálie, Rakousko, Belgie, Francie, Německo, Španělsko, Portugalsko,

Norsko, Švédsko, Dánsko, Finsko, Nizozemsko, Lucembursko, Řecko, Česká republika, Slovensko, Polsko, Maďarsko, Jihoafrická republika a Rusko.

Berete na vědomí, že se na Vás mohou vztahovat konkrétní exportní zákony a předpisy země, v níž žijete, a v případě exportu Konzoly Xbox 360 E nebo Přislušenství se zavazujete všechny tyto zákony a předpisy dodržovat.

4. Záruka

- Během Záruční doby společnost Microsoft zaručuje, že na Konzole Xbox 360 E nebo Přislušenství za Běžných podmínek užívání nedojde k funkční poruše. Společnost Microsoft poskytuje tuto Záruku pouze Vám
- S výjimkou jakékoli zákonné záruky, kterou vám společnost Microsoft může být povinna poskytnout v rámci jakéhokoli místního zákona, který se na Vás vztahuje, je tato Záruka jedinou garancí a zárukou, kterou vám společnost Microsoft uděluje na Konzolu Xbox 360 E nebo Přislušenství a jakékoli návody, které s nimi mohou být dodány. Žádná třetí osoba není oprávněna poskytnout garanci nebo Záruku jménem společnosti Microsoft.
- POKUD VÁM JAKÝKOLI TAKOVÝ MÍSTNÍ ZÁKON, KTERÝ SE NA VÁS VZTAHUJE, POSKYTUJE JAKOUKOLI IMPLICITNÍ ZÁRUKU, VČETNĚ IMPLICITNÍ ZÁRUKY NA OBCHODOVATELNOST NEBO VHDNOST PRO URČITÝ ÚČEL, BUDE DOBA TRVÁNÍ TAKOVÉHO IMPLICITNÍ ZÁRUKY OMEZENÁ NA ZÁRUČNÍ DOBU, POKUD DANÝ ZÁKON NESTANOVÍ JINAK.

5. Proces získání služeb v rámci Záruky

- Než zahájíte postup podle podmínek Záruky, vyzkoušejte prosím nejprve tipy při potížích, které naleznete na webové stránce <http://www.xbox.com/support>.
- Jestliže se vám nepodaří technický problém vyřešit pomocí těchto tipů při potížích, využijte online postup uvedený na stránce <http://www.xbox.com/support>. V případě, že nemáte přístup na Internet, zavolejte na telefonní čísto 800 142 365; 2390 00 459.
- Před zasláním Konzoly Xbox 360 E nebo Přislušenství společnosti Microsoft k provedení servisu si vytvořte kopii dat, která chcete uchovat, a odstráňte veškeré položky, které považujete za důvěrné. Společnost Microsoft nenese žádnou odpovědnost za vaše data a může tato data smazat.

6. Odpovědnost společnosti Microsoft

- Poté, co Konzolu Xbox 360 E nebo Přislušenství odešlete zpět společnosti Microsoft, společnost Microsoft je prověří.
- Pokud společnost Microsoft určí, že funkce Konzoly Xbox 360 E nebo Přislušenství v průběhu Záruční doby při Běžných podmínkách užívání selhalo, společnost Microsoft je (dle své vlastní volby) opraví nebo vymění, případně vám proplatí jejich pořizovací cenu, pokud závazně ustanovení jakéhokoli místního zákona, který se na Vás vztahuje, neuvádí jinak. Při opravě se mohou používat nové nebo repasované díly a výměna může být za novou nebo repasovanou jednotku.
- Po opravě nebo výměně se na Konzolu Xbox 360 E nebo Přislušenství bude nadále vztahovat tato Záruka, a to buď po zbývajících dobu původní Záruční doby, nebo po dobu 95 dní poté, co vám společnost Microsoft doručí opravenou nebo vyměněnou Konzolu Xbox 360 E, nebo Přislušenství, podle toho, která z těchto dob je delší.
- POKUD PŘÍSLUŠNÝ MÍSTNÍ ZÁKON NESTANOVÍ JINAK, JE ODPOVĚDNOST SPOLEČNOSTI MICROSOFT ZA OPRAVU NEBO VYMĚNU KONZOLY XBOX 360 E NEBO PŘISLUŠENSTVÍ NEBO ZA VRÁCENÍ KUPNÍ CENY VAŠIM JEDINÝM NÁROKEM PLYNOUTÍCÍM Z TĚTO ZÁRUKY.
- Pokud k selhání funkčnosti vaší Konzoly Xbox 360 E nebo Přislušenství dojde po skončení Záruční doby, nemáte nárok na záruku jakéhokoli druhu. Po vypršení Záruční doby vám společnost Microsoft může naučovat poplatky za práci, kterou vynaloží při diagnostice jakýchkoli problémů, které se projeví na vaší Konzole Xbox 360 E nebo Přislušenství a souvisejících servisních službách, bez ohledu na to, zda výsledek této práce bude úspěšný či nikoli.

7. Vyloučení ze Záruky

Společnost Microsoft nenese odpovědnost a tato Záruka se nebudou na Konzolu Xbox 360 E nebo Přislušenství vztahovat, a to ani za poplatek, v následujících případech:

- Konzole Xbox 360 E nebo Přislušenství byly poškozeny v důsledku užívání s produkty, které neprodává společnost Microsoft nebo nebyly vyrobeny na základě její licence (například hry a příslušenství, které nebyly vyrobeny společností Microsoft nebo na základě jí udělené licence, "pirátské" hry apod.);
- Konzole Xbox 360 E nebo Přislušenství se využívá ke komerčním účelům (například k pronájmu, výběru poplatků za hraní atd.);
- Konzole Xbox 360 E nebo Přislušenství byly otevřeny, pozměněny nebo do nich bylo jinak zasazeno (například jakékoli pokusy o narušení jakýchkoli bezpečnostních mechanismů nebo mechanismů zabráňujících padělení Konzoly Xbox 360 E nebo Přislušenství), případně bylo změněno nebo odstraněno sériové číslo;
- Konzole Xbox 360 E nebo Přislušenství byly poškozeny vnějším vlivem (například upuštěním, nedostatečným větráním apod. nebo jině nedodržení pokynů v tištěném návodu k obsluze dodaném s Konzolou Xbox 360 E nebo Přislušenství); nebo
- Konzole Xbox 360 E nebo Přislušenství byly opraveny jinou osobou než společností Microsoft.

8. VYLOUČENÍ URČITÝCH ŠKOD

POKUD PŘÍSLUŠNÝ MÍSTNÍ ZÁKON, KTERÝ SE NA VÁS VZTAHUJE, NESTANOVÍ JINAK, NENESE SPOLEČNOST MICROSOFT ODPOVĚDNOST ZA JAKÉKOLI NEPŘÍMÉ, VEDLEJŠÍ, ZVLÁŠTNÍ NEBO NÁSLEDNÉ ŠKODY, ZTRÁTU DAT, OSOBNÍCH ČI JINAK DŮVĚRNÝCH ÚDAJŮ, NEBO ZISKŮ, ANI ZA JAKOUKOLI NEMOŽNOST POUŽÍVAT KONZOLU XBOX 360 E NEBO PŘISLUŠENSTVÍ. TATO VYLOUČENÍ PLATÍ I V PŘÍPADĚ, ŽE SPOLEČNOST MICROSOFT BYLA NA MOŽNOST VZNIKU TAKOVÝCHTO ŠKOD PŘEDEM UPOZORNĚNA A ŽE JAKÉKOLI NAPRAVNÉ OPATŘENÍ NESPLNÍ SVŮJ ZÁKLADNÍ ÚČEL.

9. Dodatečné podmínky

Pokud se pokusíte narušit nebo obejít jakákoli technická omezení, bezpečnostní mechanismy nebo mechanismy zabráňující padělení Konzoly Xbox 360 E nebo Přislušenství, může v důsledku toho dojít k tomu, že Konzole Xbox 360 E nebo Přislušenství trvale přestane fungovat. Kromě toho přestane platit Záruka a v souvislosti s Konzolou Xbox 360 E nebo Přislušenstvím ztratíte nárok na opravy autorizovanou osobou, a to i za poplatek.

10. Rozhodné právo

Tato Záruka se bude řídit a bude posuzována v souladu se zákonem země, kde žijete, bez ohledu na kolizní normy.

LICENCE NA SOFTWARE

ZNĚNÍ SOFTWAREVÉ LICENCE PRO VAŠI KONZOLI XBOX 360 E JE K DISPOZICI NA WEBOVÉ STRÁNKĚ [HTTP://WWW.XBOX.COM/SLA](http://www.xbox.com/sla). POUŽITÍM KONZOLE XBOX 360 E OFICIÁLNĚ SCHVÁLENÉHO PŘISLUŠENSTVÍ SOUHLASÍTE S TOUTO SOFTWAREVOU LICENCÍ. PŘED JEJICH NASTAVENÍM SI TEXT SOFTWAREVÉ LICENCE PEČLIVĚ PŘEČTĚTE. POKUD SE ZNĚNÍM SOFTWAREVÉ LICENCE NESOUHLASÍTE, KONZOLI XBOX 360 E ANI OFICIÁLNĚ SCHVÁLENÉ PŘISLUŠENSTVÍ NEPOUŽÍVTE. NEPOUŽITOU KONZOLI XBOX 360 E ČI OFICIÁLNĚ SCHVÁLENÉ PŘISLUŠENSTVÍ VRÁTETE PRODEJCI, U NĚHOŽ JSTE JE ZAKOUPILI, NEBO SPOLEČNOSTI MICROSOFT A BUDOVĚ VÁM VRÁCENÝ PENÍZE.

PŘEDPISY

Informace o předpisech

Zařízení bylo testováno za účelem zajištění shody se standardy americké Federální komise pro komunikace (FCC).

Zařízení je určeno k použití v domácnostech a kancelářích. Zařízení není určeno k použití ve strojírenských, lékařských ani průmyslových aplikacích.

Veškeré změny nebo úpravy, které nebyly výslovně schváleny společností Microsoft, mohou zrušit oprávnění uživatele k provozování zařízení.

Tento produkt je určen k použití se zařízeními výpočetní techniky, která jsou uvedena na seznamu NRTL (UL, CSA, ETL a jiné) nebo jsou v souladu s normou IEC/EN 60950 (známka CE).

Produkt neobsahuje žádné díly opravitelné uživatelem.

Toto zařízení je označeno jako komerční produkt, který je určen k provozu v rozsahu teplot od 5 °C (41 °F) do 35 °C (95 °F).

Ke splnění požadavků komise FCC týkajících se vystavení vysokofrekvenčnímu záření je třeba zajistit následující provozní podmínky: Anténa byla nainstalována výrobcem a nebyly s ní provedeny žádné změny. Bezdrátová zařízení nesmí být umístěna poblíž jiného vysíláče nebo antény ani nesmí být používána společně s takovým zařízením. 5. výjimkou sluchátek a přenosných zařízení musí být vzdálenost mezi anténou bezdrátového zařízení a osobami minimálně 20 cm.

Tento produkt je přísně omezen na použití pouze v interiérech, aby bylo sníženo riziko škodlivého rušení licencovaných signálů v rozsahu frekvencí 5,15 až 5,25 GHz.

Microsoft Corporation; One Microsoft Way; Redmond, WA 98052-6399 U.S.A.; Spojené státy americké: (800) 426-9400, Kanada: (800) 933-4750

Prohlášení o shodě se směrnicemi EU

Společnost Microsoft Corporation tímto prohlašuje, že tento výrobek je v souladu se zásadními požadavky a dalšími příslušnými ustanoveními směrnic 2005/32/EC, 2009/125/EC, 2006/95/EC, 2004/108/EC a 1999/5/EC. Technická dokumentace je dle požadavků postupu hodnocení souladu uchováвана na následující adrese:

Společnost Microsoft Ireland Operations Ltd.

Adresa The Atrium Building
3 Carmenhall Road,
Sandyford Industrial Estate, DUBLIN 18

Země Ireland

Telefonní číslo +353 1 295 3826

+353 1 706 4110

Internet www.microsoft.com/ireland

Toto zařízení je určeno k používání ve všech zemích EU a EFTA.



BE	DK	GR	ES	FR
IE	IT	LU	NL	AT
PT	FI	SE	GB	NO
DE	PL	RU	SK	
CZ	CY	IS	RO	SI
EE	LV	LT	MT	LI
BG	TR			

Toto zařízení je určeno pouze k použití v interiérech.

Technické údaje laseru

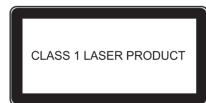


Upozornění

Použití ovládacích prvků způsobem, který zde není uveden, nebo provádění, úprav či postupů, které zde nejsou uvedeny, může mít za následek vystavení nebezpečnému záření.

Toto zařízení je v souladu s mezinárodním standardem IEC 60825-1:1993+A1+A2 (IEC 60825-1:2001-08) pro laserový výrobek třídy 1. Toto zařízení je v souladu také se standardy 21 CFR 1040.10 a 1040.11 s výjimkou odchylek v následnosti na upozornění Laser Notice No. 50 ze dne 24. 6. 2007.

Následující štítek laseru třídy 1 je umístěn na podstavci senzoru.



Likvidace použitých baterií a elektrického či elektronického vybavení



Tento symbol na produktu, na bateriích nebo na obalu produktu znamená, že produkt ani baterie nesmí být likvidovány společně s domovním odpadem. Místo toho je vaší povinností předat toto zařízení do příslušného sběrného místa pro recyklaci baterií a elektrických a elektronických zařízení. Tento oddělený sběr a recyklace pomáhají zachovávat přírodní zdroje a předcházet možným nepříznivým dopadům na lidské zdraví a životní prostředí, ke kterým by nesprávná likvidace mohla vést kvůli možnému obsahu nebezpečných látek v bateriích a elektrických či elektronických

zařízeních. Další informace o tom, kde můžete odevzdat baterie a elektrický a elektronický odpad, vám poskytnou místní městský úřad, služba pro likvidaci domácího odpadu nebo obchod, ve kterém jste tento produkt zakoupili. Další informace o směrnicích WEEE získáte na e-mailové adrese weee@microsoft.com.

INFORMACE O PATEENTECH

Probíhá patentové řízení týkající se patentů v Spojených státech amerických a mezinárodních patentů.

AUTORSKÁ PRÁVA

Informace obsažené v tomto dokumentu, včetně adres URL a dalších odkazů na internetové webové stránky, mohou být změněny bez předchozího upozornění. Pokud není uvedeno jinak, jsou zde popsané vzorové společnosti, organizace, produkty, názvy domén, e-mailové adresy, loga, osoby, místa a události smyšlené a jakákoliv spojitost s jakoukoli skutečnou společností, organizací, produktem, doménou, e-mailovou adresou, logem, osobou, místem nebo událostí je náhodná a neměla by být odvozována. Za dodržování všech příslušných zákonů o autorských právech je odpovědný uživatel. Aniž by tím byla omezena práva vyplývající z autorských práv, nesmí být žádná část tohoto dokumentu za žádným účelem reprodukována, ukládána ani zaváděna do systému, ze kterého by mohla být načtena, ani přenášena v jakékoli podobě nebo libovolnými prostředky (elektronicky, mechanicky, kopírováním, záznamem ani jiným způsobem) bez výslovného písemného povolení společnosti Microsoft Corporation poskytnutého předem.

Společnost Microsoft může vlastnit patenty, žádosti o udělení patentu, ochranné známky, autorská práva nebo jiná práva na duševní vlastnictví, která se vztahují na obsah tohoto dokumentu. Tento dokument neopravňuje k využití těchto patentů, ochranných známek, autorských práv ani jiného duševního vlastnictví, pokud to nebylo výslovně umožněno písemnou licenční smlouvou se společností Microsoft.

© 2013 Microsoft Corporation. Všechna práva vyhrazena. Microsoft, Windows, Xbox, Xbox 360, Kinect a logo Xbox jsou ochrannými známkami koncernu Microsoft.

Tento produkt zahrnuje technologii na ochranu autorských práv, která je chráněna patenty ve Spojených státech amerických a dalšími právy k duševnímu vlastnictví společnosti Rovic Corporation. Zpětná analýza a rozebírání zdrojového kódu je zakázáno.

Vyrobeno v licenci společnosti Dolby Laboratories. Značka „Dolby“ a symbol dvojitého D jsou ochranné známky společnosti Dolby Laboratories. Utajené nepublikované dílo. Copyright 1999–2013 Dolby Laboratories. Všechna práva vyhrazena.

HDMI, logo HDMI a High-Definition Multimedia Interface jsou obchodními známkami nebo registrovanými obchodními známkami společnosti HDMI Licensing, LLC.

Názvy současných zde uvedených společností a produktů mohou být ochrannými známkami jejich příslušných vlastníků.

ZÁKAZNICKÁ PODPORA

Odpovědi na časté dotazy, postupy řešení potíží a kontaktní údaje zákaznické podpory konzole Xbox naleznete na adrese www.xbox.com/support.

ΣΗΜΑΝΤΙΚΕΣ ΠΛΗΡΟΦΟΡΙΕΣ ΓΙΑ ΤΟ XBOX 360®

Διαβάστε αυτό τον οδηγό για σημαντικές πληροφορίες που αφορούν την ασφάλεια και την υγεία καθώς και πληροφορίες κανονισμών καθώς και τους όρους της Περιορισμένης Εγγύησης που καλύπτει το σύστημα βιντεοπαιχνιδιών Xbox 360 που αγοράσατε. Αυτό το έγγραφο περιλαμβάνει σημαντικές πληροφορίες σχετικά με διάφορα προϊόντα Xbox 360.

⚠ Αυτό το σύμβολο υποδεικνύει τα μηνύματα που αφορούν την ασφάλεια και την υγεία στο παρόν εγχειρίδιο και σε εγχειρίδια άλλων προϊόντων.

ΑΡΧΙΚΗ ΡΥΘΜΙΣΗ ΚΟΝΣΟΛΑΣ

Η αποτυχία ρύθμισης, χρήσης και φροντίδας του συστήματος βιντεοπαιχνιδιών και ψυχαγωγίας Xbox 360 μπορεί να αυξήσει τον κίνδυνο σοβαρού τραυματισμού, απώλειας ζωής ή βλάβης του συστήματος βιντεοπαιχνιδιών και ψυχαγωγίας Xbox 360. Διαβάστε το παρόν εγχειρίδιο και τα εγχειρίδια των εξαρτημάτων για σημαντικές πληροφορίες που αφορούν την ασφάλεια και την υγεία. Φυλάξτε όλα τα εγχειρίδια για μελλοντική αναφορά. Για αντίγραφα των εγχειριδίων, επισκεφθείτε την τοποθεσία www.xbox.com/support.

Η Περιορισμένη Εγγύηση και η Άδεια Χρήσης λογισμικού που καλύπτουν αυτό το προϊόν εμφανίζονται στο παρόν εγχειρίδιο. Επίσης, αυτό το εγχειρίδιο είναι διαθέσιμο και ηλεκτρονικά στη διεύθυνση www.xbox.com/support. Η Περιορισμένη Εγγύηση και η Άδεια Χρήσης λογισμικού είναι επίσης διαθέσιμες ηλεκτρονικά στη διεύθυνση www.xbox.com/warranty και www.xbox.com/sla, αντίστοιχα.

Πριν επιτρέψετε στα παιδιά να χρησιμοποιήσουν το σύστημα βιντεοπαιχνιδιών Xbox 360:

- 1 Καθορίστε τον τρόπο με τον οποίο κάθε παιδί μπορεί να χρησιμοποιήσει την κονσόλα Xbox 360 (παιχνίδι, σύνδεση στην υπηρεσία του Xbox, συνομιλία ή ανταλλαγή μηνυμάτων βίντεο με άλλους παίκτες στο δίκτυο, αντικατάσταση μπαταριών, πραγματοποίηση ηλεκτρικών συνδέσεων, καλώδιο AV και δίκτυο) καθώς και αν θα πρέπει να υπάρχει εποπτεία των παιδιών για αυτές τις δραστηριότητες.
- 2 Εάν επιτρέψετε στα παιδιά να χρησιμοποιήσουν την κονσόλα Xbox 360 χωρίς επίβλεψη, βεβαιωθείτε ότι τους έχετε εξηγήσει όλες τις σχετικές πληροφορίες και οδηγίες για την ασφάλεια και την υγεία.

Η κονσόλα Xbox 360 δεν αναπαράγει αντιγραμμένα ή "πεπρακτικά" παιχνίδια ή άλλα μη εξουσιοδοτημένα μέσα. Αν προσπαθήσετε να ανατρέψετε το σύστημα αντι-πεπρακτικά προστασίας του Xbox 360, μπορεί να προκαλέσει τη μόνιμη διακοπή λειτουργίας της κονσόλας Xbox 360. Επίσης, θα ακυρωθεί την Περιορισμένη Εγγύηση σας και ενδέχεται να μην είναι δυνατή η εξουσιοδοτημένη επισκευή της κονσόλας Xbox 360, ακόμα και επί πληρωμή.

Πρέπει να αποδεχθείτε τους όρους και τις συνθήκες που περιλαμβάνονται στην Περιορισμένη Εγγύηση και σε αυτό το εγχειρίδιο, για να χρησιμοποιήσετε την κονσόλα Xbox 360. Εάν δεν αποδεχθείτε αυτούς τους όρους και τις συνθήκες, μην εγκαταστήσετε και μην χρησιμοποιήσετε το σύστημα βιντεοπαιχνιδιών Xbox 360 ή επιτρέψετε το στη Microsoft® ή τον μεταπωλητή για επιστροφή των χρημάτων σας.

Καλώδια

Τακτοποιήστε όλα τα καλώδια έτσι ώστε να μην υπάρχει κίνδυνος να σκοτανίσουν σε αυτά ή να τα τραβήξουν άνθρωποι και κατοικίδια, καθώς κινούνται γύρω τους ή περπατούν σε αυτό το καλώδιο. Όταν δεν χρησιμοποιείτε την κονσόλα ή τον αισθητήρα, ίσως πρέπει να αποσυνδέετε όλα τα καλώδια από το μπροστινό και το πίσω μέρος της κονσόλας, ώστε να μην έχουν πρόσβαση σε αυτά τα παιδιά και τα κατοικίδια. Μην επιτρέψετε στα παιδιά να παίζουν με τα καλώδια.

Προφύλαξη της κονσόλας από πτώση

Εάν η κονσόλα Xbox 360 πέσει και χτυπήσει κάποιον, ιδιαίτερα ένα μικρό παιδί, μπορεί να προκαλέσει σοβαρό τραυματισμό. Για να περιορίσετε τον κίνδυνο τέτοιων τραυματισμών ή βλάβης

στην κονσόλα Xbox 360, εγκαταστήστε την κονσόλα Xbox 360 σύμφωνα με τις ακόλουθες οδηγίες. Τοποθετήστε την κονσόλα σε μια επιφάνεια που:

- Είναι επίπεδη και οριζόντια.
- Είναι σταθερή και δεν υπάρχει κίνδυνος να ανατραπεί.
- Επιτρέπει να βρίσκεται κοντά σε επαφή με την επιφάνεια και τα τέσσερα στηρίγματα της κονσόλας.
- Δεν είναι τέτοια ώστε να υπάρχει κίνδυνος να γλιστρήσει ή να μετατοπιστεί η κονσόλα.
- Είναι καθαρή, χωρίς σκόνη και άλλα αντικείμενα.

Εάν η επιφάνεια ή τα στηρίγματα της κονσόλας λερωθούν ή σκοτιστούν, σκουπίστε τα με ένα στεγνό ύφασμα. Εάν η κονσόλα είναι σε κατακόρυφη θέση, τοποθετήστε τη σε μια επιφάνεια από την οποία δεν θα μπορεί να πέσει εάν γείρει.

Προφύλαξη της κονσόλας από υπερθέρμανση

Μην καλύπτετε τις οπές εξαερισμού της κονσόλας ή του καλώδιου παροχής ρεύματος. Μην τοποθετείτε την κονσόλα ή το καλώδιο παροχής ρεύματος επάνω σε κρεβάτι, καναπέ ή άλλη μαλακή επιφάνεια η οποία ενδέχεται να φράξει τις οπές εξαερισμού. Μην τοποθετείτε την κονσόλα ή το καλώδιο παροχής ρεύματος σε μικρό χώρο, όπως βιβλιοθήκη, πάγκο ή έπιπλο στερεοφωνικού, εκτός αν ο χώρος αυτός έχει καλό εξαερισμό.

Μην τοποθετείτε την κονσόλα ή το καλώδιο παροχής ρεύματος κοντά σε πηγές θερμότητας όπως καλοριφέρ, θερμοπομπές, θερμάστρες ή ενισχυτές.

Αποφυγή καπνού και σκόνης

Μην χρησιμοποιείτε την κονσόλα σε χώρους με καπνό και σκόνη. Ο καπνός και η σκόνη μπορούν να προκαλέσουν βλάβες στην κονσόλα, ιδίως στη μονάδα DVD.

Τοποθέτηση του Xbox 360

Μπορείτε να τοποθετήσετε την κονσόλα σας οριζόντια ή κατακόρυφα, όπως προτιμάτε. Ωστόσο, αν αλλάξετε τον προσανατολισμό της κονσόλας, βεβαιωθείτε ότι είναι ανεπνευστοίμη και δεν υπάρχει διακός στη συρταρωτή θήκη δίσκου. Με όποιον τρόπο κι αν τοποθετήσετε την κονσόλα, βεβαιωθείτε ότι δεν καλύπτονται οι οπές εξαερισμού ή ο δέκτης υπερύθρων.

Χρήση δίσκου

Όταν η κονσόλα είναι τοποθετημένη κατακόρυφα, βεβαιωθείτε ότι ο δίσκος διατηρείται στη θέση του από τις γλωττίδες της συρταρωτής θήκης δίσκου, ώστε να μην πέφτει.

Για να αποφευχθεί η εμπλοκή της μονάδας δίσκου και η καταστροφή των δίσκων ή της κονσόλας:

- Αφαιρέστε τους δίσκους πριν μετακινήσετε την κονσόλα ή τη γείρετε μεταξύ της οριζόντιας και της κατακόρυφης θέσης.
- Μην χρησιμοποιείτε ποτέ ραγισμένους δίσκους. Μπορεί να σπάσουν στο εσωτερικό της κονσόλας και να προκαλέσουν εμπλοκή ή να σπάσουν εσωτερικά μέρη.
- Όταν η κονσόλα είναι σε κατακόρυφη θέση, μην χρησιμοποιείτε μικρότερους δίσκους από τα κανονικά DVD και CD.

Σύνδεση πρόσθετων χειριστηρίων

Για να συνδέσετε πρόσθετα χειριστήρια στην κονσόλα σας ή να συνδέσετε το χειριστήριό σας σε άλλη κονσόλα, ακολουθήστε τα εξής βήματα.

Για να συνδέσετε ένα ασύρματο χειριστήριο στην κονσόλα σας:

- 1 Πιέστε και κρατήστε πατημένο το κουμπι Xbox Guide μέχρι να ενεργοποιηθεί το χειριστήριο.
- 2 Βεβαιωθείτε ότι η κονσόλα είναι ενεργοποιημένη. Εάν δεν είναι, αγιγίτε το κουμπι τροφοδότης ρεύματος και αφήστε την κονσόλα να ξεκινήσει πλήρως. Η κονσόλα είναι έτοιμη όταν ο Πίνακας οργάνων Xbox (Xbox Dashboard) ή ο δίσκος που βάλατε λειτουργούν.
- 3 Πατήστε το κουμπι "Σύνδεση" στην κονσόλα και αναμένετε να αναφούν οι ενδείξεις της κονσόλας.
- 4 Πιέστε το κουμπι σύνδεσης στο χειριστήριο και περιμένετε μέχρι οι λυχνίες του χειριστηρίου να περιστραφούν.

Τα φωτάκια της κονσόλας και του χειριστηρίου θα παραμείνουν αναμμένα μόλις οι συσκευές συνδεθούν.

Βλάβη των ακουστικών

Προσέξτε να μην καθίσετε ή να μην πατήσετε επάνω στα ακουστικά, το καλώδιό τους ή την υποδοχή του καλωδίου, επειδή υπάρχει κίνδυνος να καταστραφούν.

Σημαντικό

Οι στατικές εικόνες των βιντεοπαιχνιδιών μπορεί να "εντυπωθούν" στην οθόνη ορισμένων τηλεοράσεων, προκαλώντας μόνιμη εμφάνιση σκιάς. Συμβουλευτείτε το εγχειρίδιο χρήσης του κατασκευαστή της τηλεόρασής σας, πριν παίξετε παιχνίδια. Μην συνδέετε τη κονσόλα μέσω VCR. Τα σημεία βίντεο που διέρχονται μέσω VCR ενδέχεται να επηρεαστούν από τα συστήματα προστασίας πνευματικών δικαιωμάτων και η εικόνα στην τηλεόραση θα αλλοιωθεί.

ΑΣΦΑΛΕΙΑ ΑΠΟ ΗΛΕΚΤΡΙΣΜΟ

Προειδοποίηση

Όπως και για πολλές άλλες ηλεκτρικές συσκευές, η αποτυχία ή λήξη των ακλόωντων προφυλάξεων μπορεί να έχει ως αποτέλεσμα σοβαρό τραυματισμό ή και θάνατο από ηλεκτροπληξία, πυρκαγιά ή πρόκληση βλάβης στην κονσόλα Xbox 360.

Επιλέξτε μια κατάλληλη παροχή ρεύματος για την κονσόλα Xbox 360:

- Χρησιμοποιείτε μόνο τη μονάδα παροχής ρεύματος και το καλώδιο εναλλασόμενου ρεύματος που παρέχονται με την κονσόλα σας ή έχετε προμηθευτεί από ένα εξουσιοδοτημένο κέντρο επισκευών. Εάν δεν είστε βέβαιοι ότι έχετε τη σωστή μονάδα παροχής ρεύματος, συγκρίνετε τον αριθμό μοντέλου της μονάδας παροχής ρεύματος με τον αριθμό μοντέλου που καθορίζεται στην κονσόλα σας. Εάν χρειαστεί να αντικαταστήσετε τη μονάδα παροχής ρεύματος ή το καλώδιο εναλλασόμενου ρεύματος, μπορείτε να επικοινωνήσετε με την υποστήριξη πελατών του Xbox στη διεύθυνση www.xbox.com/support.
- Επιβεβαιώστε ότι η πρίζα παρέχει τον τύπο ρεύματος που αναγράφεται στη μονάδα παροχής ρεύματος (τιμές τάσης [V] και συχνότητα [Hz]). Εάν δεν είστε βέβαιοι για τον τύπο παροχής ρεύματος του σπιτιού σας, συμβουλευτείτε έναν ειδικευμένο ηλεκτρολόγο.
- Μην χρησιμοποιείτε μη κανονική τροφοδοσία ρεύματος, όπως γεννήτριες ή μετασχηματιστές, ακόμα και αν οι τιμές τάσης και συχνότητας φαίνονται αποδεκτές. Χρησιμοποιείτε μόνο το εναλλασόμενο ρεύμα που παρέχεται από κανονική πρίζα τοίχου.
- Μην υπερφορτώνετε την πρίζα στον τοίχο, το καλώδιο επέκτασης, το πολύμπριζο ή άλλη ηλεκτρική υποδοχή. Επιβεβαιώστε ότι μπορούν να χειριστούν το συνολικό ρεύμα (σε αμπέρ [A]) που καταναλώνεται από την κονσόλα Xbox 360 (το οποίο αναγράφεται στη μονάδα παροχής ρεύματος) και τυχόν άλλες συσκευές που βρίσκονται στο ίδιο κύκλωμα.
- Μην συνδέετε καμία άλλη συσκευή μεταξύ της μονάδας παροχής ρεύματος και της κονσόλας Xbox 360 ή μεταξύ του καλωδίου ρεύματος και της μονάδας παροχής ρεύματος.

Για να αποφευχθεί η καταστροφή των καλωδίων ρεύματος και της παροχής ρεύματος:

- Προστατέψτε τα καλώδια ρεύματος από το ποδοπάτημα.
- Προστατέψτε τα καλώδια ώστε να μην πιέζονται ή συνθλιβούνται, ιδίως στο σημείο όπου συνδέονται με την πρίζα, τη μονάδα παροχής ρεύματος και την κονσόλα.
- Μην τραβάτε απότομα, δένετε κόμπο, συνθλίβετε ή κακομεταχειρίζεστε τα καλώδια με άλλο τρόπο.
- Μην εκθέτετε τα καλώδια ρεύματος σε πηγές θερμότητας.
- Μην τυλίγετε καλώδια ρεύματος γύρω από τη μονάδα παροχής ρεύματος.
- Να φυλάσσετε τα καλώδια ρεύματος μακριά από παιδιά και κατοικίδια. Μην τους επιτρέπετε να τα δαγκώνουν ή να τα μασούν.

- Όταν αποσυνδέετε τα καλώδια ρεύματος, τραβάτε το βύσμα—μην τραβάτε το καλώδιο.
- Μην αφιρνετε τη μονάδα παροχής ρεύματος να κρέμεται από τα καλώδια.

Εάν καταστραφεί κάποιο καλώδιο ή αν η μονάδα παροχής ρεύματος υποστεί οποιαδήποτε φθορά, διακόψτε αμέσως τη χρήση του. Επισκεφθείτε τη διεύθυνση www.xbox.com/support για πληροφορίες επικοινωνίας με την υποστήριξη πελατών του Xbox. Αποσυνδέετε την κονσόλα Xbox 360 από την πρίζα στη διάρκεια καταγώνων ή όταν δεν τη χρησιμοποιείτε για μεγάλα χρονικά διαστήματα.

Συνδέστε πάντα το καλώδιο ρεύματος σύμφωνα με τις παρακάτω οδηγίες:

- 1 Ωθήστε το καλώδιο εναλλασόμενου ρεύματος στη μονάδα παροχής ρεύματος ώπου να σταματήσει.
- 2 Συνδέστε το άλλο άκρο του καλωδίου εναλλασόμενου ρεύματος στην πρίζα στον τοίχο.

ΑΣΦΑΛΕΙΑ ΑΠΟΡΡΙΨΗΣ ΜΠΑΤΑΡΙΩΝ

Η εσφαλμένη χρήση των μπαταριών μπορεί να προκαλέσει διαρροή υγρού από την μπαταρία, υπερθέρμανση ή έκρηξη. Υπάρχει κίνδυνος να προκληθεί έκρηξη των μπαταριών, αν τις αντικαταστήσετε με λάθος τύπο μπαταριών. Χρησιμοποιείτε μόνο μπαταρίες σωστού μεγέθους και τύπου. Το υγρό της μπαταρίας είναι διαβρωτικό και ενδέχεται να είναι τοξικό. Μπορεί να προκαλέσει εγκαύματα στο δέρμα και τα μάτια και η κατάποσή του είναι επιβλαβής. Για να μειώσετε τον κίνδυνο τραυματισμού:

- Να φυλάσσετε τις μπαταρίες μακριά από τα παιδιά.
- Μην θερμαίνετε, ανοίγετε, τρυπάτε, τεμαχίζετε ή απορριπτετε στη φωτιά τις μπαταρίες.
- Χρησιμοποιείτε μόνο αλκαλικές (όχι επαναφορτιζόμενες) μπαταρίες για βέλτιστη απόδοση.
- Μην χρησιμοποιείτε μαζί παλιές και καινούργιες μπαταρίες ή μπαταρίες διαφορετικού τύπου.
- Μην αφιρνετε μεταλλικά αντικείμενα να έρχονται σε επαφή με τους πόλους της μπαταρίας στη συσκευή, γιατί μπορεί να θερμανθούν και να προκαλέσουν εγκαύματα.
- Αφαιρέστε τις μπαταρίες, αν έχουν ενανθληθεί ή πριν να αποθηκεύσετε το χειριστήριο για μεγάλο χρονικό διάστημα.
- Εάν μια μπαταρία παρουσιάσει διαρροή, αφαιρέστε όλες τις μπαταρίες, προσέχοντας να μην πείσει το υγρό στο δέρμα ή στα ρούχα σας. Εάν το υγρό της μπαταρίας έλθει σε επαφή με το δέρμα ή τα ρούχα σας, ξεπλύνετε αμέσως το σημείο αυτό με νερό. Πριν να τοποθετήσετε νέες μπαταρίες, καθαρίστε προσεκτικά το διαμέρισμα μπαταριών με μια υγρή χαρτοπετσέτα ή ακολουθήστε τις οδηγίες καθαρισμού του κατασκευαστή των μπαταριών.
- Απορρίψτε τις μπαταρίες σύμφωνα με τους τοπικούς και εθνικούς κανονισμούς απόρριψης (εάν υπάρχουν).

Για να μην πιάσετε τα δάχτυλά σας κατά την τοποθέτηση, πιέστε μόνο την επίπεδη επιφάνεια του καλύμματος του χώρου μπαταριών.

Αφαίρεση μπαταριών χειριστηρίου κατά την επιβίβαση σε αεροσκάφος

Πριν επιβιβαστείτε σε αεροσκάφος ή πριν βγάλετε το ασύρματο χειριστήριο σε αεροσκάφος που πρόκειται να ελεγχθεί, αφαιρέστε τις μπαταρίες από το ασύρματο χειριστήριο. Το ασύρματο χειριστήριο μεταδίδει ενέργεια ραδιοσυχνότητας (RF), όπως ένα κινητό τηλέφωνο, όταν είναι εγκατεστημένες οι μπαταρίες.

ΥΓΙΕΣ ΠΑΙΧΝΙΔΙ

Σημαντικές προειδοποιήσεις για την υγεία όταν παίζετε βιντεοπαιχνίδια

Επιληπτικές κρίσεις φωτοευαισθησίας

Ένα πολύ μικρό ποσοστό ατόμων ενδέχεται να πάθει επιληπτική κρίση όταν εκτεθεί σε ορισμένες εικόνες, συμπεριλαμβανομένων των μοτίβων με φώτα που αναβοσβήνουν ή των σχεδίων που ενδέχεται να εμφανίζονται σε βιντεοπαιχνίδια. Ακόμα και άτομα που δεν έχουν ιστορικό επιληψίας μπορεί να έχουν μια ευαισθησία που δεν έχει διαγνωσθεί, η οποία ενδέχεται να προκαλέσει αυτές τις "επιληπτικές κρίσεις φωτοευαισθησίας" κατά τη διάρκεια των βιντεοπαιχνιδιών.

Αυτές οι κρίσεις μπορεί να έχουν διάφορα συμπτώματα, όπως ζαλάδα, αλλοίωση της όρασης, σπασμούς των μυών ή του προσώπου, συσπασίες ή τρέμουλο των χεριών ή των ποδιών, αποπροσανατολισμό, σύγχυση ή στιγμιαία απώλεια συνείδησης. Οι επιληπτικές κρίσεις ενδέχεται, επίσης, να προκαλέσουν απώλεια των αισθήσεων ή σπασμούς, με αποτέλεσμα να προκληθεί τραυματισμός από πτώση ή πρόσκρουση σε κοντινά αντικείμενα.

Σε περίπτωση που αντιμετωπίσετε οποιοδήποτε από αυτά τα συμπτώματα, διακόψτε αμέσως το παιχνίδι και συμβουλευτείτε ένα γιατρό. Οι γονείς θα πρέπει να παρακολουθούν τα παιδιά τους ή να τα ρωτούν για την εμφάνιση των παραπάνω συμπτωμάτων — τα παιδιά και οι έφηβοι έχουν μεγαλύτερες πιθανότητες να εμφανίσουν αυτές τις επιληπτικές κρίσεις σε σχέση με τα ενήλικα άτομα. Ο κίνδυνος εμφάνισης επιληπτικών κρίσεων φρωτευαισθησίας μπορεί να μειωθεί, εάν λάβετε τις ακόλουθες προφυλάξεις:

- Μην κάθεται ή στέκεστε κοντά στην οθόνη της τηλεόρασης.
- Χρησιμοποιήστε μικρότερη οθόνη.
- Να παίζετε σε δωμάτιο με καλό φωτισμό.
- Μην παίζετε όταν νυστάζετε ή είστε κουρασμένοι.

Εάν εσείς ή κάποιος από τους συγγενείς σας έχει ιστορικό κρίσεων επιληψίας, συμβουλευτείτε ένα γιατρό πριν αρχίσετε να παίζετε.

Μυοσκελετικές διαταραχές

Η χρήση χειριστήριων παιχνιδιών, τηλεκτρολογίων, ποτικιών ή άλλων ηλεκτρονικών συσκευών εισόδου ενδέχεται να συνδέεται με σοβαρούς τραυματισμούς ή διαταραχές.

Όταν παίζετε βιντεοπαιχνίδια, όπως με πολλές δραστηριότητες, μπορεί να νιώσετε περιστασιακή ενόχληση στους καρπούς, τα χέρια, τους ώμους, το λαιμό ή σε άλλα μέρη του σώματός σας. Ωστόσο, εάν αντιμετωπίζετε συμπτώματα όπως συνεχή ή επαναλαμβανόμενη δυσφορία, πόνο, ταχυπαλμία, μυρμηγκισμό, μούδιασμα, αίσθημα καύσου ή ακαμψία, ΜΗΝ ΠΑΡΑΒΛΕΨΕΤΕ ΑΥΤΑ ΤΑ ΠΡΟΕΙΔΟΠΟΙΗΤΙΚΑ ΣΗΜΑΔΙΑ. ΔΕΙΤΕ ΑΜΕΣΩΣ ΕΝΑ ΠΙΑΤΡΟ, ακόμα και αν τα συμπτώματα παρουσιάζονται όταν δεν παίζετε βιντεοπαιχνίδια. Συμπτώματα όπως αυτά μπορεί να συσχετίζονται με επώδυνους τραυματισμούς ή διαταραχές των νεύρων, των μυών, των τενόντων, των αμφοφόρων αγγείων και άλλων μελών του σώματος, που σε ορισμένες περιπτώσεις ενδέχεται να προκαλέσουν μόνιμες αναπηρίες. Αυτές οι μυοσκελετικές διαταραχές (ΜΣΔ) περιλαμβάνουν το σύνδρομο του καρπιαίου σωλήνα, την τενοντίτιδα, την τενοντοελυτρίτιδα, τα σύνδρομα δόνησης και άλλες παθήσεις. Παρότι οι ερευνητές δεν είναι ακόμα σε θέση να απαντήσουν σε πολλές ερωτήσεις σχετικά με τις ΜΣΔ, συμφωνούν ότι η εκδήλωση των εν λόγω διαταραχών μπορεί να συνδέεται με πολλούς παράγοντες, όπως οι κλινικές παθήσεις και η σωματική κατάσταση, ο άγχος και ο τρόπος αντιμετώπισης του, η συνολική υγεία, καθώς και η στάση και χρήση του σώματος του ατόμου στη διάρκεια της εργασίας και άλλων δραστηριοτήτων (συμπεριλαμβανομένων των βιντεοπαιχνιδιών). Ορισμένες μελέτες υποδεικνύουν ότι ένας παράγοντας μπορεί επίσης να είναι η χρονική διάρκεια εκτέλεσης μιας δραστηριότητας.

Ορισμένες οδηγίες που μπορεί να σας βοηθήσουν να εργάζεστε και να παίζετε πιο άνετα, μειώνοντας ενδεχομένως τον κίνδυνο μυοσκελετικών διαταραχών (ΜΣΔ), παρέχονται στον Οδηγό υγείας παιχνιδιών, στην τοποθεσία www.xbox.com. Αυτές οι οδηγίες αναφέρονται σε ζητήματα όπως:

- Άνετη και όχι άβολη στάση του σώματος.
 - Χαλάρωση των καρπών, των δαχτύλων και των υπόλοιπων μελών του σώματος.
 - Διαλείμματα.
 - Υγιεινός τρόπος ζωής.
- Εάν έχετε ερωτήσεις σχετικά με το πώς ο τρόπος ζωής, οι δραστηριότητες, η κλινική πάθηση ή η σωματική σας κατάσταση μπορεί να σχετίζονται με τις ΜΣΔ, επισκεφθείτε ένα γιατρό.

Απώλεια ακοής

Η παρατεταμένη έκθεση σε υψηλές εντάσεις ήχου κατά τη χρήση ακουστικών μπορεί να προκαλέσει προσωρινή ή μόνιμη απώλεια της ακοής.

Κίνδυνος από πνιγμό

Αυτή η συσκευή ενδέχεται να περιέχει μικρά εξαρτήματα τα οποία μπορεί να προκαλέσουν πνιγμό σε παιδιά μικρότερα των 3 ετών. Φυλάξτε τα μικρά εξαρτήματα μακριά από τα παιδιά.

ΕΠΙΛΟΓΕΣ ΓΟΝΙΚΟΥ ΕΛΕΓΧΟΥ

Ο γονικός έλεγχος για το Xbox 360 επιτρέπει στους γονείς και τους επιβλέποντες να παρέχουν κατάλληλη φροντίδα για την ηλικία του παιδιού μέσω προσαρμοσμένων ρυθμίσεων. Μπορείτε να εφαρμόσετε γονικό έλεγχο για παιχνίδια, ταινίες και την υπηρεσία Xbox στον Πίνακα οργάνων Xbox (Xbox Dashboard). Για περισσότερες πληροφορίες και οδηγίες, επισκεφθείτε την τοποθεσία www.xbox.com/familysettings.

ΦΡΟΝΤΙΔΑ ΤΟΥ XBOX 360

Χρήση και καθαρισμός

Χρησιμοποιείτε τη συσκευή σύμφωνα με αυτές τις οδηγίες:

- Μην χρησιμοποιείτε τον αισθητήρα κοντά σε πηγές θερμότητας.
 - Χρησιμοποιείτε μόνο προσαρτημένα/αξεσουάρ που καθορίζονται από τη Microsoft.
 - Αποσυνδέστε τη μονάδα παροχής ρεύματος της κονσόλας από το ηλεκτρικό ρεύμα για να αποφευχθεί η αθέλητη ενεργοποίηση και απενεργοποίηση της ή η εξαγωγή της συρταρωτής θήκης δίσκου, κατά τη διάρκεια του καθαρισματος.
 - Καθαρίστε μόνο το εξωτερικό της κονσόλας Xbox 360. Βεβαιωθείτε ότι δεν έχουν εισαχθεί αντικείμενα στις οπές εξαερισμού.
 - Χρησιμοποιήστε ένα στεγνό ύφασμα—μην χρησιμοποιείτε τριχιά σφουγγαρίκι, απορρυπαντικά, σκόνες καθαρισμού, διαλυτικά (για παράδειγμα, οινόπνευμα, βενζίνη, διαλυτικό βαφής ή βενζόλιο) ή άλλα καθαριστικά σε μορφή υγρού ή αερολύματος.
 - Μην χρησιμοποιείτε συμπιεσμένο αέρα.
 - Μην χρησιμοποιείτε συσκευές καθαρισμού κεφαλών DVD.
 - Μην επιχειρήσετε να καθαρίσετε τις υποδοχές.
 - Καθαρίστε τα πόδια της κονσόλας και την επιφάνεια όπου είναι τοποθετημένη η κονσόλα Xbox 360 με ένα στεγνό ύφασμα.
 - Καθαρίστε την επιφάνεια στην οποία στηρίζεται ο αισθητήρας με ένα στεγνό ύφασμα.
 - Μην επιτρέψετε σε υγρά να έλθουν σε επαφή με την κονσόλα ή τον αισθητήρα. Για να μειώσετε τον κίνδυνο πυρκαγιάς ή ηλεκτροπληξίας, μην εκθέτετε την κονσόλα ή τον αισθητήρα στη βροχή ή σε άλλους τύπους υγρασίας.
- Για να καθαρίσετε τους δίσκους παιχνιδιών Xbox 360, τα DVD ή τα CD ήχο:
- Κρατήστε τους δίσκους από τις άκρες. Μην αγγίζετε την επιφάνεια του δίσκου με τα δαχτύλα.
 - Καθαρίστε τους δίσκους χρησιμοποιώντας ένα μαλακό ύφασμα, σκουπίζοντας απαλά από το κέντρο προς τα έξω.
 - Μην χρησιμοποιείτε διαλυτικά που μπορεί να καταστρέψουν το δίσκο. Μην χρησιμοποιείτε συσκευές καθαρισμού δίσκων.

Περιβάλλον λειτουργίας

Η χρήση της κονσόλας Xbox 360 σε περιβάλλον με μεγάλες και γρήγορες διακυμάνσεις θερμοκρασίας ενδέχεται να προκαλέσει βλάβη στην κονσόλα. Εάν μετακινήσετε την κονσόλα Xbox 360 σε θέση με διαφορά θερμοκρασίας 20 ή περισσότερων βαθμών από την προηγούμενη θέση, αφήστε την κονσόλα να αποκτήσει τη θερμοκρασία περιβάλλοντος πριν την ενεργοποίησή της. Θερμοκρασία λειτουργίας: 5 °C έως 35 °C.

Μεταλλικά αντικείμενα και αυτοκόλλητα

Μην τοποθετείτε μεταλλικά αντικείμενα ή αυτοκόλλητα κοντά ή επάνω στο Xbox 360, διότι ενδέχεται να προκαλέσουν παρεμβολές στο χειριστήριο, το δίκτυο και τα κομμάτια εξαγωγής και ενεργοποίησης.

Σωστή αποθήκευση των δίσκων

Να τοποθετείτε πάντα τους δίσκους στις θήκες αποθήκευσης τους, όταν δεν βρίσκονται μέσα στη μονάδα δίσκου.

Μην αποθηκεύετε τους δίσκους σε απευθείας ηλιακό φως, κοντά σε πηγή θερμότητας ή επάνω στην κονσόλα Xbox 360.

Να χειρίζεστε τους δίσκους πιάνοντας τους πάντα από τις άκρες.

Μην προσπαθήσετε να κάνετε επισκευή

Μην προσπαθήσετε να αποσυρμαλλογήσετε, να ανοίξετε, να επισκευάσετε ή να τροποποιήσετε την κονσόλα Xbox 360, την παροχή ρεύματος ή τα εξαρτήματα. Κάτι τέτοιο μπορεί να ενέχει κίνδυνο ηλεκτροπληξίας, πυρκαγιάς ή βλάβης στην κονσόλα Xbox 360.

Οποιαδήποτε ένδειξη ότι προσπαθήσατε να ανοίξετε ή/και να τροποποιήσετε την κονσόλα Xbox 360, συμπεριλαμβανομένου ξεφλούδιασματος, τριπτήματος ή αφαιρέσης οποιασδήποτε ετικέτας, θα ακυρώσει, για λόγους ασφαλείας, την περιορισμένη εγγύηση και δεν θα δικαιούστε πλέον να δώσετε την κονσόλα Xbox 360 για επισκευή σε εξουσιοδοτημένο κέντρο. Η τροποποίηση της κονσόλας σας ενδέχεται να έχει ως αποτέλεσμα τον μόνιμο αποκλεισμό σας από το υπηρεσία Xbox.

ΕΓΓΥΗΣΗ ΤΟΥ ΚΑΤΑΣΚΕΥΑΣΤΗ

Η παρούσα Εγγύηση του Κατασκευαστή σας χορηγείται από τη Microsoft Ireland Operations Limited, που εδρεύει επί της οδού Blackthorn Road, Sandyford Βιομηχανική Ζώνη Δουβλίνου 18, Ιρλανδία (στο εξής «Microsoft»).

ΧΡΗΣΙΜΟΠΟΙΩΝΤΑΣ ΤΗ ΣΥΣΚΕΥΗ ΣΑΣ ΧΧΧΧ 360-Ε Ή ΕΞΑΡΤΗΜΑ ΣΥΜΦΩΝΕΙΤΕ ΜΕ ΤΗΝ ΠΑΡΟΥΣΙΑ ΕΓΓΥΗΣΗ. ΠΡΟΤΟΥ ΕΓΚΑΤΑΣΤΗΣΕΤΕ ΤΗ ΣΥΣΚΕΥΗ, ΠΑΡΑΚΑΛΕΙΣΘΕ ΝΑ ΔΙΑΒΑΣΕΤΕ ΤΟΥΣ ΟΡΟΥΣ ΤΗΣ ΠΑΡΟΥΣΙΑΣ ΕΓΓΥΗΣΗΣ ΠΡΟΣΕΚΤΙΚΑ. ΕΑΝ ΔΕΝ ΑΠΟΔΕΧΕΤΕ ΤΗΝ ΠΑΡΟΥΣΙΑ ΕΓΓΥΗΣΗ, ΜΗ ΧΡΗΣΙΜΟΠΟΙΗΣΕΤΕ ΤΗ ΣΥΣΚΕΥΗ ΣΑΣ ΧΧΧΧ 360 Ε Ή ΕΞΑΡΤΗΜΑ. ΕΠΙΣΤΡΕΨΤΕ ΤΑ ΧΩΡΙΣ ΝΑ ΤΑ ΧΡΗΣΙΜΟΠΟΙΗΣΕΤΕ ΣΤΟΝ ΠΩΛΗΤΗ ΣΑΣ Ή ΣΤΗ MICROSOFT ΕΜΑΝΤΙ ΕΠΙΣΤΡΟΦΗΣ ΑΝΤΙΤΙΜΩΥ. Επισκομώνηστε με τη Microsoft στη διεύθυνση <http://www.xbox.com/>.

Η παρούσα Εγγύηση διαφέρει από οποιαδήποτε νομική εγγύηση για προϊόντα, την οποία οφείλουν να σας παράσχουν πωλητές και/ή κατασκευαστές με βάση οποιαδήποτε ισχύουσα εθνική νομοθεσία στην οποία υπάγεστε. Ο σκοπός είναι να σας χορηγηθούν ειδικά και, ανάλογα με την περίπτωση, πρόσθετα δικαιώματα μέσα στα όρια που κάτι τέτοιο επιτρέπει από την εν λόγω νομοθεσία, και όχι να περιοριστούν τα δικαιώματα που σας παρέχονται από οποιαδήποτε ισχύουσα νομοθετική διάταξη σχετικά με την εγγύηση προϊόντος. Η ανωτέρω εγγύηση δεν μπορεί να μεταβιβαστεί σε οποιοδήποτε τρίτο μέρος.

1. Ορισμοί

Εφόσον χρησιμοποιηθούν στην παρούσα Εγγύηση, θα αποδίδονται στους ακόλουθους όρους οι εξής σημασίες:

- Ο «Xbox 360 E» νοείται μια νέα κονσόλα Xbox 360 E που αγοράζεται από κάποιον εξουσιοδοτημένο πωλητή.
- Ο «Εξάρτημα» νοείται ένα νέο εξάρτημα υλικού Xbox 360 ή Xbox 360 E που φέρει το σήμα της Microsoft που αγοράζεται από κάποιον εξουσιοδοτημένο πωλητή. Ο σκληρός δίσκος είναι ένα Εξάρτημα αν προεγκατεστημένο ή αποκτούνται ξεχωριστά.
- Ο «Περίοδος Εγγύησης» για τις συσκευές Xbox 360 E νοείται 1 έτος από την ημερομηνία αγοράς τους από εσάς και για τα Εξαρτήματα, η Περίοδος Εγγύησης διαρκεί 90 ημέρες από την ημερομηνία αγοράς τους από εσάς, υπό τους όρους του άρθρου 2 παρακάτω.
- Ο «Εσείς» νοείται ο πρώτος τελικός χρήστης.
- Ο «Συνθήκες Κανονικής Χρήσης» νοείται η συθήκη χρήση του πελάτη υπό ομαλές οικιακές συνθήκες σύμφωνα με το εγχειρίδιο οδηγιών χρήσης για τις συσκευές Xbox 360 E ή Εξάρτημα.

2. Διάρκεια

Με την επιφύλαξη οποιασδήποτε νομικής εγγύησης την οποία ενδέχεται να δικαιούστε με βάση οποιαδήποτε τοπική νομοθεσία στην οποία υπάγεστε, και εκτός εάν η εν λόγω νομοθεσία προβλέπει μεγαλύτερη περίοδο, η Microsoft προσφέρει την εν λόγω εγγύηση για περίοδο ενός (1) έτους από την ημερομηνία αγοράς του Xbox 360 E από κάποιον εξουσιοδοτημένο πωλητή και 90 ημέρες για τα Εξαρτήματα.

3. Περιοχή Ισχύος

Η παρούσα Εγγύηση θα ισχύει στις εξής χώρες αποκλειστικά (συμπεριλαμβανομένων των υπερπόντιων εδαφών των ανωτέρω χωρών): Ηνωμένο Βασίλειο, Ιρλανδία, Ελβετία, Ιταλία, Αυστρία, Βέλγιο, Γαλλία, Γερμανία, Ισπανία, Πορτογαλία, Νορβηγία, Σουηδία, Δανία, Φινλανδία, Ολλανδία, Λουξεμβούργο, Ελλάδα, Τσεχική Δημοκρατία, Σλοβακία, Πολωνία, Ουγγαρία, Νότια Αφρική και Ρωσία.

Αναγνωρίζετε ότι είναι δυνατόν να υπάγεστε σε ειδικούς νόμους και κανονισμούς εξαγωγών ανάλογα με τη χώρα κατοικίας σας και συμφωνείτε να συμμορφώνεστε με όλους τους σχετικούς νόμους και κανονισμούς σε περίπτωση που εξάγετε το Xbox 360 E σας ή Εξάρτημά του.

4. Εγγύηση

- Κατά τη διάρκεια της Περιόδου Εγγύησης, η Microsoft εγγυάται αποκλειστικά εσάς, ότι το Xbox 360 E ή το Εξάρτημα δεν θα εμφανίζει προβλήματα λειτουργίας υπό Κανονικές Συνθήκες Χρήσης.
- Εκτός από την περίπτωση οποιασδήποτε νομοθετικά προβλεπόμενης εγγύησης την οποία η Microsoft ενδέχεται να σας οφείλει βάσει οιασδήποτε τοπικής νομοθεσίας στην οποία υπάγεστε, η παρούσα Εγγύηση αποτελεί τη μοναδική εγγύηση που χορηγείται σε εσάς από τη Microsoft όσον αφορά το Xbox 360 E ή Εξάρτημα που έχετε αγοράσει Εσείς και τυχόν εγχειρίδιο (-α) οποιοδήποτε προϊόντος που ενδεχομένως τα συνοδεύει. Κανένας άλλος δεν δύναται να παρέχει οιοδήποτε είδους εγγύηση εκ μέρους και για λογαριασμό της Microsoft.
- ΕΑΝ ΤΟ ΤΟΠΙΚΟ ΚΑΙ ΙΣΧΥΟΝ ΔΙΚΑΙΟ ΣΤΟ ΟΠΟΙΟ ΥΠΑΓΕΤΕ ΣΑΣ ΠΑΡΕΧΕΙ ΤΥΧΟΝ ΣΙΩΠΗΡΗ ΕΓΓΥΗΣΗ, ΣΥΜΠΕΡΙΛΑΜΒΑΝΟΜΕΝΗΣ ΜΙΑΣ ΣΙΩΠΗΡΗΣ ΕΓΓΥΗΣΗΣ ΤΗΣ ΕΜΠΟΡΕΥΣΙΜΟΤΗΤΑΣ Η ΚΑΤΑΛΛΗΛΟΤΗΤΑΣ ΓΙΑ ΕΝΑ ΣΥΓΚΕΚΡΙΜΕΝΟ ΣΚΟΠΟ, Η ΔΙΑΡΚΕΙΑ ΤΗΣ ΠΕΡΙΟΡΙΖΕΤΑΙ ΣΤΗΝ ΠΕΡΙΟΔΟ ΕΓΓΥΗΣΗΣ, ΕΚΤΟΣ ΕΑΝ ΠΡΟΒΛΕΠΕΤΑΙ ΚΑΤΙ ΔΙΑΦΟΡΕΤΙΚΟ ΑΠΟ ΤΟ ΑΝΤΙΣΤΟΙΧΟ ΤΟΠΙΚΟ ΔΙΚΑΙΟ.

5. Διαδικασία απόκτησης δικαιώματος επισκευής δυνάμει της Εγγύησης

- Προτού αρχίσετε να εφαρμόζετε την προβλεπόμενη από την εγγύηση διαδικασία, παρακαλείσθε να χρησιμοποιήσετε τις συμβουλές αντιμετώπισης προβλημάτων που βρίσκονται στη διεύθυνση <http://www.xbox.com/support>.
- Σε περίπτωση που οι συμβουλές αντιμετώπισης προβλημάτων δεν οδηγήσουν σε επίλυση του προβλήματός σας, τότε ακολουθήστε την online διαδικασία στη διεύθυνση <http://www.xbox.com/support>. Εάν δεν έχετε πρόσβαση στο Διαδίκτυο, μπορείτε να καλέσετε στο 00800 44 12 8732.
- Πριν αποστείλετε το Xbox 360 E ή το Εξάρτημά σας στη Microsoft για επισκευή, παρακαλείσθε να δημιουργήσετε ένα αντίγραφο τυχόν δεδομένων που θα θέλατε να διατηρήσετε, καθώς και να διαγράψετε σιδηρότητα Εσείς θεωρείτε εμπιστευτικό. Η Microsoft δεν είναι υπεύθυνη για τα δεδομένα που ανήκουν σε εσάς και μπορεί να τα διαγράψει.

6. Ευθύνη της Microsoft

- Αφού επιστρέψετε το Xbox 360 E ή το Εξάρτημά σας στη Microsoft, η Microsoft θα προβεί στην εξέτασή του.
- Εάν η Microsoft διαπιστώσει ότι το Xbox 360 E ή το Εξάρτημα εμφανίζει πρόβλημα στη λειτουργία του κατά τη διάρκεια της Περιόδου Εγγύησης υπό Κανονικές Συνθήκες Χρήσης, η Microsoft (κατ' επιλογή της) θα το επισκευάσει ή θα το αντικαταστήσει, ή θα σας επιστρέψει το τίμημα αγοράς του προϊόντος, εκτός εάν προβλέπεται διαφορετικά από κάποια υποχρεωτική διάταξη δικαίου οποιασδήποτε τοπικής νομοθεσίας στην οποία Εσείς υπάγεστε. Κατά την επισκευή ενδέχεται να χρησιμοποιηθούν νέα ή ανακαινισμένα ανταλλακτικά. Η αντικατάσταση μπορεί να γίνει είτε με νέα είτε με ανακαινισμένη μονάδα.
- Μετά την επισκευή ή την αντικατάσταση, το Xbox 360 E ή το Εξάρτημά σας θα καλυπτείται από την παρούσα Εγγύηση είτε για το υπόλοιπο της αρχικής Περιόδου Εγγύησης προς εσάς, είτε για περίοδο 95 ημερών από την αποστολή του από τη Microsoft σε εσάς.
- ΜΕ ΕΞΑΙΡΕΣΗ ΤΗΝ ΠΕΡΙΠΤΩΣΗ ΠΟΥ ΠΡΟΒΛΕΠΕΤΑΙ ΚΑΤΙ ΔΙΑΦΟΡΕΤΙΚΟ ΑΠΟ ΟΠΟΙΑΔΗΠΟΤΕ ΤΟΠΙΚΗ ΝΟΜΟΘΕΣΙΑ ΣΤΗΝ ΟΠΟΙΑ ΥΠΑΓΕΤΕ, Η ΕΥΘΥΝΗ ΤΗΣ MICROSOFT ΓΙΑ ΤΗΝ ΕΠΙΣΚΕΥΗ Ή ΤΗΝ ΑΝΤΙΚΑΤΑΣΤΑΣΗ ΤΟΥ ΧΧΧΧ 360 Ε

Η ΤΟΥ ΕΞΑΡΤΗΜΑΤΟΣ ΣΑΣ, Η ΓΙΑ ΤΗΝ ΕΠΙΣΤΡΟΦΗ ΤΩΝ ΧΡΗΜΑΤΩΝ ΤΗΣ ΑΓΟΡΑΣ ΣΑΣ, ΕΙΝΑΙ ΤΟ ΑΠΟΚΛΕΙΣΤΙΚΟ ΜΕΤΡΟ ΕΠΙΛΗΡΩΣΗΣ ΠΟΥ ΔΙΑΘΕΤΕΤΕ.

- (ε) Εάν το Xbox 360 Ε ή Εξάρτημά σας εμφανίσει πρόβλημα λειτουργίας μετά τη λήξη της Περιόδου Εγγύησης δεν υφίσταται κανενός είδους εγγύηση οποιουδήποτε είδους. Μετά τη λήξη της Περιόδου Εγγύησης, η Microsoft δύναται να σας χρεώσει ένα ποσό ως αμοιβή για τις προσπάθειές της να διαγνώσει και να αντιμετωπίσει οιοδήποτε είδους πρόβλημάτα με το Xbox 360 Ε ή Εξάρτημά σας, είτε οι εν λόγω προσπάθειες είναι επιτυχείς είτε όχι.

7. Εξαερέσεις από την Εγγύηση

Η Microsoft δεν ευθύνεται και η παρούσα Εγγύηση δεν ισχύει, ακόμη και έναντι αμοιβής, εάν το Xbox 360 Ε ή Εξάρτημά σας:

- (α) έχει υποστεί βλάβη λόγω χρησιμοποίησης με προϊόντα που δεν πωλούνται ούτε παραχωρούνται με άδεια χρήσης από τη Microsoft (συμπεριλαμβανομένων για παράδειγμα, παιχνιδιών και εξαρτημάτων που δεν κατασκευάζονται από τη Microsoft, ούτε η άδεια χρήσης τους παραχωρείται από τη Microsoft, και «πειρακτικά» παιχνιδιών, κλπ.)
- (β) χρησιμοποιείται για εμπορικούς σκοπούς (συμπεριλαμβανομένης για παράδειγμα, ενοικίασης, πληρωμής ανά παιχνίδι (pay-per-play), κλπ.)
- (γ) έχει ανοιχτεί, τροποποιηθεί, ή υποστεί παρέμβαση (συμπεριλαμβανομένης για παράδειγμα, οποιασδήποτε προσπάθειας εξουδετέρωσης οποιουδήποτε τεχνολογικού περιορισμού, μηχανισμού ασφαλείας ή αντι-πειρακτικής προστασίας του Xbox 360 Ε ή του Εξαρτήματός, κλπ.) ή ο σειριακός του αριθμός έχει αλλοιωθεί ή αφαιρεθεί
- (δ) έχει υποστεί βλάβη από οποιαδήποτε εξωτερική αιτία (συμπεριλαμβανομένης, για παράδειγμα, της πρόκλησης πτώσης, χρησιμοποίησης κατόπιν ανεπαρκούς αερισμού, κλπ., ή αδυναμίας συμμόρφωσης με τις οδηγίες που περιέχονται στο έντυπο οδηγιών χρήσης του Xbox 360 Ε ή του Εξαρτήματός) ή
- (ε) έχει επισκευαστεί από οποιοδήποτε άλλον εκτός από τη Microsoft.

8. ΑΠΟΚΛΕΙΣΜΟΣ ΟΡΙΖΩΝΩΝ ΚΑΤΗΓΟΡΙΩΝ ΖΗΜΙΑΣ

ΕΚΤΟΣ ΕΑΝ ΚΑΤΙ ΔΙΑΦΟΡΕΤΙΚΟ ΠΡΟΒΛΕΠΕΤΑΙ ΜΕ ΒΑΣΗ ΟΠΟΙΑΔΗΠΟΤΕ ΤΟΠΙΚΗ ΝΟΜΟΘΕΣΙΑ ΣΤΗΝ ΟΠΟΙΑ ΥΠΑΓΕΣΤΕ, Η MICROSOFT ΔΕΝ ΦΕΡΕΙ ΕΥΘΥΝΗ ΓΙΑ ΟΠΟΙΑΔΗΠΟΤΕ ΕΜΜΕΣΗ, ΠΑΡΕΜΠΙΠΤΟΥΣΑ, ΕΙΔΙΚΗ Ή ΠΑΡΕΠΟΜΕΝΗ ΖΗΜΙΑ ΟΠΟΙΑΔΗΠΟΤΕ ΑΠΩΛΕΙΑ ΔΕΔΟΜΕΝΩΝ, ΑΠΩΛΕΙΑ ΤΗΣ ΙΔΙΟΤΗΤΑΣ Ή ΕΜΠΙΣΤΕΥΤΙΚΟΤΗΤΑΣ ΤΩΝ ΔΕΔΟΜΕΝΩΝ Ή ΔΙΑΦΥΓΟΝΤΟΣ ΚΕΡΔΟΥΣ Ή ΓΙΑ ΤΥΧΟΝ ΑΔΥΝΑΜΙΑ ΝΑ ΧΡΗΣΙΜΟΠΟΙΗΣΕΤΕ ΤΟ ΧΒΟΧ 360 Ε Η ΕΞΑΡΤΗΜΑ ΣΑΣ. ΟΙ ΕΝ ΛΟΓΩ ΕΞΑΙΡΕΣΕΙΣ ΙΣΧΥΟΥΝ ΑΚΟΜΑ ΚΑΙ ΑΝ Η MICROSOFT ΕΧΕΙ ΕΝΗΜΕΡΩΘΕΙ ΣΧΕΤΙΚΑ ΜΕ ΤΗΝ ΠΙΘΑΝΟΤΗΤΑ ΥΠΑΡΞΗΣ ΤΩΝ ΕΝ ΛΟΓΩ ΖΗΜΙΩΝ, ΚΑΙ ΑΚΟΜΑ ΚΑΙ ΑΝ ΟΠΟΙΟΔΗΠΟΤΕ ΜΕΤΡΟ ΕΠΙΛΗΡΩΣΗΣ ΑΠΟΤΥΧΕΙ ΝΑ ΕΚΠΛΗΡΩΣΕΙ ΤΟ ΒΑΖΙΚΟ ΣΚΟΠΟ ΤΟΥ.

9. Πρόσθετοι Όροι

Εάν προσπαθήσετε να εξουδετερώσετε ή να παρακάμψετε οποιοδήποτε τεχνολογικό περιορισμό, μηχανισμό ασφαλείας ή αντι-πειρακτικής προστασίας του Xbox 360 Ε ή του Εξαρτήματός σας, ενδέχεται να προκαλέσετε τη μόνιμη διακοπή λειτουργίας του Xbox 360 Ε ή του Εξαρτήματός σας. Θα ακυρωθεί επίσης την Εγγύησή σας, και δε θα δικαιούσθε για το Xbox 360 Ε ή το Εξάρτημά σας εξουσιοδοτημένη επισκευή, ακόμη και έναντι αμοιβής.

10. Επιλογή Δικαίου

Η παρούσα Εγγύηση θα υπόκειται στη νομοθεσία της χώρας στην οποία διαμένετε και θα ερμηνεύεται με βάση αυτή, ανεξάρτητα από αρχές συγκρουσικών κανόνων δικαίου.

ΑΔΕΙΑ ΧΡΗΣΗΣ ΛΟΓΙΣΜΙΚΟΥ

Η ΑΔΕΙΟΔΟΤΗΣΗ ΤΟΥ ΛΟΓΙΣΜΙΚΟΥ ΓΙΑ ΤΟ ΧΒΟΧ 360 ΒΡΙΣΚΕΤΑΙ ΣΤΗ ΣΕΛΙΔΑ [HTTP://WWW.XBOX.COM/SLA](http://www.xbox.com/sla). ΧΡΗΣΙΜΟΠΟΙΩΝΤΑΣ ΤΗΝ ΚΟΝΣΟΛΑ ΣΑΣ ΧΒΟΧ 360 Η ΤΟ ΕΞΟΥΔΟΤΗΜΕΝΟ ΑΞΕΣΟΥΡ, ΣΥΜΦΩΝΕΙΤΕ ΜΕ ΤΗΝ ΑΔΕΙΟΔΟΤΗΣΗ ΛΟΓΙΣΜΙΚΟΥ. ΠΡΙΝ ΠΡΟΧΡΗΣΕΤΕ ΣΤΗΝ ΕΚΔΑΤΑΣΤΑΣΗ, ΔΙΑΒΑΣΤΕ ΠΡΟΣΕΚΤΙΚΑ ΤΟΝ ΚΑΝΟΝΙΣΜΟ ΑΔΕΙΟΔΟΤΗΣΗΣ ΤΟΥ ΛΟΓΙΣΜΙΚΟΥ, ΧΩΡΙΣ ΝΑ ΕΧΕΤΕ ΧΡΗΣΙΜΟΠΟΙΗΣΕΤΕ ΤΗΝ ΚΟΝΣΟΛΑ Η ΤΟ ΑΞΕΣΟΥΡ. ΣΕ ΠΕΡΙΠΤΩΣΗ ΠΟΥ ΕΠΙΟΥΜΕΤΕ ΤΗΝ ΕΠΙΣΤΡΟΦΗ ΧΡΗΜΑΤΩΝ, ΘΑ ΠΡΕΠΕΙ ΝΑ ΕΠΙΣΤΡΕΨΕΤΕ ΤΗΝ ΚΟΝΣΟΛΑ Η ΤΟ ΑΔΕΙΟΔΟΤΗΜΕΝΟ ΑΞΕΣΟΥΡ, ΧΩΡΙΣ ΝΑ ΤΟ ΕΧΕΤΕ ΧΡΗΣΙΜΟΠΟΙΗΣΕΙ.

ΚΑΝΟΝΙΣΜΟΙ

Πληροφορίες κανονισμών

Έχει δοκιμαστεί για συμμόρφωση με τις απαιτήσεις των προτύπων FCC (U.S. Federal Communications Commission). Για χρήση στο σπίτι ή στο γραφείο.

Δεν προορίζεται για χρήση σε μηχανικές, ιατρικές ή βιομηχανικές εφαρμογές.

Τυχόν αλλαγές ή τροποποιήσεις που δεν εγκρίνονται ρητά από την Microsoft θα μπορούσαν να ακυρώσουν το δικαίωμα χρήσης αυτής της συσκευής από το χρήστη.

Αυτό το προϊόν προορίζεται για χρήση με εξοπλισμό τεχνολογίας πληροφορικής που περιλαμβάνεται στη λίστα NRTL (UL, CSA, ETL, κλπ.) ή/και είναι συμβατός με τα πρότυπα IEC/EN 60950 (σήμανση CE).

Δεν περιλαμβάνονται εξαρτήματα που επιδέχονται επισκευή.

Αυτό η συσκευή έχει ταξινομηθεί ως εμπορικό προϊόν για λειτουργία σε θερμοκρασίες μεταξύ +5°C και +35°C.

Για συμμόρφωση προς τις απαιτήσεις FCC που αφορούν στην έκθεση σε ενέργεια ραδιοσυχνότητας (RF), πρέπει να πληρούνται οι ακόλουθες ρυθμίσεις λειτουργίας: η κεραία έχει εγκατασταθεί από τον κατασκευαστή και δεν έχουν γίνει αλλαγές. Οι ασύρματες συσκευές δεν πρέπει να είναι τοποθετημένες στην ίδια θέση ή να λειτουργούν σε συνδυασμό με άλλη κεραία ή πομπό. Εκτός από τα ακουστικά και τις συσκευές χειρός, για τις ασύρματες συσκευές πρέπει να εξασφαλίζεται απόσταση τουλάχιστον 20 εκατοστών μεταξύ της κεραίας της ασύρματης συσκευής και όλων των ατόμων.

Το προϊόν περιορίζεται για χρήση μόνο σε εσωτερικούς χώρους, για τη μείωση του ενδεχομένου επικίνδυνων παρεμβολών στην εγκεκριμένη λειτουργία σε περιοχή συχνότητας 5,15 έως 5,25 GHz. Microsoft Corporation, One Microsoft Way, Redmond, WA 98052-6399, U.S.A. United States: (800) 426-9400 Canada: (800) 933-4750

Δήλωση συμμόρφωσης προς τις Οδηγίες ΕΕ

Με την παρούσα, η Microsoft δηλώνει ότι αυτό το προϊόν συμμορφώνεται με τις ουσιαστικές απαιτήσεις και τις λοιπές σχετικές διατάξεις των Οδηγιών 2005/32/ΕΚ, 2009/125/ΕΚ, 2006/95/ΕΚ, 2004/108/ΕΚ και 1999/5/ΕΚ. Η τεχνική τεκμηρίωση, όπως απαιτείται από τη διαδικασία αξιολόγησης συμμόρφωσης, φυλάσσεται στην εξής διεύθυνση:

Εταιρεία Microsoft Ireland Operations Ltd.
Διεύθυνση The Atrium Building
3 Carmenhall Road,
Sandford Industrial Estate, DUBLIN 18

Χώρα Ιρλανδία
Τηλεφωνικός αριθμός +353 1 295 3826
Internet +353 1 706 4110
www.microsoft.com/ireland

Αυτό ο εξοπλισμός προορίζεται για χρήση σε όλες τις χώρες της Ευρωπαϊκής Ένωσης και της ΕΖΕΣ.



BE	✓	DK	✓	GB	✓	ES	✓	FR	✓
IE	✓	IT	✓	LU	✓	NL	✓	PT	✓
PT	✓	FI	✓	SE	✓	GB	✓	NO	✓
DE	✓	CH	✓	PL	✓	HU	✓	SK	✓
CZ	✓	CY	✓	IS	✓	RO	✓	SI	✓
EE	✓	LV	✓	LT	✓	MT	✓	LI	✓
BG	✓	TR	✓						

Αυτό ο εξοπλισμός προορίζεται για χρήση αποκλειστικά σε εσωτερικούς χώρους.

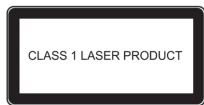
Προδιαγραφές Λείζερ

Προσοχή

Η χρήση στοιχείων ελέγχου ή ρυθμίσεων καθώς και η εκτέλεση διαδικασιών που διαφέρουν από όσα καθορίζονται στις παρούσες οδηγίες ενδέχεται να προκαλέσουν επιβλαβή έκθεση σε ακτινοβολία.

Αυτή η συσκευή συμμορφώνεται προς το Διεθνές πρότυπο IEC 60825-1:1993+A1+A2 (IEC 60825-1:2001-08) για προϊόντα λείζερ Κατηγορίας 1. Αυτή η συσκευή συμμορφώνεται, επίσης, προς τους κανονισμούς 21 CFR 1040.10 και 1040.11 εκτός από τις παρεκκλίσεις που υπόκεινται στο Laser Notice No. 50, με ημερομηνία 24 Ιουνίου 2007.

Στη βάση του αισθητήρα βρίσκεται η παρακάτω ετικέτα λείζερ Κατηγορίας 1.



Διάθεση των Αποβλήτων Μπαταριών και Αποβλήτων Ηλεκτρικού και Ηλεκτρονικού Εξοπλισμού



Αυτό το σύμβολο πάνω στο προϊόν ή πάνω στις μπαταρίες ή τη συσκευασία του προϊόντος σημαίνει ότι η απόρριψη του προϊόντος και των μπαταριών που ενδεχομένως περιέχονται σε αυτό δεν πρέπει να γίνεται μαζί με τα οικιακά απορρίμματα. Αποτελεί ευθύνη δική σας να παραδώσετε το υλικό αυτό σε κατάλληλο σημείο περιυπολογής και να συμμορφωθείτε με τους ισχύοντες νόμους ή κανονισμούς ανακύκλωσης για απόβλητα μπαταριών και για απόβλητα ηλεκτρικού και ηλεκτρονικού εξοπλισμού. Η ξεχωριστή συλλογή και ανακύκλωση θα βοηθήσει στη διατήρηση των φυσικών πόρων και θα αποτρέψει τις πιθανές αρνητικές επιπτώσεις στην υγεία και το περιβάλλον που θα μπορούσαν να προκληθούν από την ακατάλληλη διάθεση, λόγω της πιθανής παρουσίας επικίνδυνων ουσιών στις μπαταρίες και στον ηλεκτρικό και ηλεκτρονικό εξοπλισμό. Για περισσότερες πληροφορίες σχετικά με τον τόπο απόθεσης των μπαταριών και των ηλεκτρικών και ηλεκτρονικών αποβλήτων, επικοινωνήστε με το τοπικό γραφείο του δήμου/κοινότητας, την υπηρεσία διάθεσης οικιακών αποβλήτων ή το κατάστημα από όπου αγοράσατε αυτό το προϊόν. Επικοινωνήστε με τη διεύθυνση weee@microsoft.com για περισσότερες πληροφορίες σχετικά με τα Απόβλητα Ηλεκτρικού και Ηλεκτρονικού Εξοπλισμού (ΑΗΗΕ).

ΠΛΗΡΟΦΟΡΙΕΣ ΔΙΠΛΩΜΑΤΩΝ ΕΥΡΕΣΙΤΕΧΝΙΑΣ

Αιτήσεις διπλωμάτων ευρεσιτεχνίας στις Ηνωμένες Πολιτείες ή/και διεθνώς βρίσκονται σε εξέλιξη.

ΠΝΕΥΜΑΤΙΚΑ ΔΙΚΑΙΩΜΑΤΑ

Οι πληροφορίες που περιέχονται σε αυτό το έγγραφο, συμπεριλαμβανομένων των διευθύνσεων URL και άλλων αναφορών σε τοποθεσίες Web στο Internet, μπορεί να αλλάξουν χωρίς προειδοποίηση. Εκτός εάν αναφέρεται το αντίθετο, οι επωνυμίες των εταιρειών, οι επωνυμίες των οργανισμών, τα ονόματα των προϊόντων, τα ονόματα τομέων, οι διευθύνσεις ηλεκτρονικού ταχυδρομείου, τα λογότυπα, τα άτομα, οι τοποθεσίες και τα γεγονότα που αναφέρονται στο παρόν είναι φανταστικά και δεν υπάρχει πρόθεση, σε καμία περίπτωση, να συσχετιστούν με οποιαδήποτε υπαρκτή εταιρεία, οργανισμό, προϊόν, όνομα τομέα, διεύθυνση ηλεκτρονικού ταχυδρομείου, λογότυπο, άτομο, τοποθεσία ή γεγονός. Η συμμόρφωση με όλους τους ισχύοντες νόμους που αφορούν τα δικαιώματα πνευματικής ιδιοκτησίας είναι ευθύνη του χρήστη. Χωρίς περιορισμό των δικαιωμάτων που αφορούν την πνευματική ιδιοκτησία, κανένα μέρος αυτού του εγγράφου δεν επιτρέπεται να αναπαραχθεί, να αποθηκευτεί ή να εισαχθεί σε σύστημα ανάκτησης ή να μεταδοθεί σε οποιαδήποτε μορφή ή με οποιοδήποτε μέσο (ηλεκτρονικό, μηχανικό, φωτοτυπικό, ηχογράφησης ή άλλο) ή για οποιονδήποτε σκοπό, χωρίς τη ρητή έγγραφη συγκατάθεση της Microsoft Corporation.

Η Microsoft μπορεί να είναι κάτοχος διπλωμάτων ευρεσιτεχνίας, αιτήσεων για διπλώματα ευρεσιτεχνίας, εμπορικών σημάτων, πνευματικών δικαιωμάτων ή άλλων δικαιωμάτων πνευματικής ιδιοκτησίας, τα οποία καλύπτουν το περιεχόμενο του παρόντος εγγράφου. Εκτός εάν αναφέρεται ρητά σε οποιαδήποτε γραπτή Άδεια χρήσης της Microsoft, η απόκτηση του παρόντος εγγράφου δεν σας παρέχει άδεια χρήσης για αυτά τα διπλώματα ευρεσιτεχνίας, τα εμπορικά σήματα, τα πνευματικά δικαιώματα ή άλλα δικαιώματα πνευματικής ιδιοκτησίας.

© 2013 Microsoft Corporation. Με την επιφύλαξη κάθε νόμιμου δικαιώματος. Τα λογότυπα Microsoft, Windows, Xbox, Xbox 360, Kinect και Xbox.

Αυτό το προϊόν περιλαμβάνει τεχνολογία προστασίας αντιγραφής που προστατεύεται από τις ευρεσιτεχνίες και τα άλλα δικαιώματα πνευματικής ιδιοκτησίας της Rovi Corporation στις Η.Π.Α. Η αντίστροφη μηχανική και η απουσαρμολόγηση απαγορεύονται.

Κατασκευάζεται με άδεια της Dolby Laboratories. Η επωνυμία "Dolby" και το σύμβολο διπλού D είναι εμπορικά σήματα της Dolby Laboratories. Εμπιστευτικές ανέκδοτες εργασίες. Πνευματικά δικαιώματα 1999–2013 Dolby Laboratories. Με επιφύλαξη κάθε νόμιμου δικαιώματος.

Η επωνυμία HDMI, το λογότυπο HDMI και η επωνυμία High-Definition Multimedia Interface είναι εμπορικά σήματα ή σήματα κατατεθέντα της HDMI Licensing, LLC.

Τα ονόματα των πραγματικών εταιρειών και προϊόντων που αναφέρονται στο παρόν ενδέχεται να είναι εμπορικά σήματα των αντίστοιχων ιδιοκτητών τους.

ΥΠΟΣΤΗΡΙΞΗ ΠΕΛΑΤΩΝ

Για απαντήσεις σε συχνές ερωτήσεις, ενέργειες αντιμετώπισης προβλημάτων και πληροφορίες επικοινωνίας με την υποστήριξη πελατών του Xbox, επισκεφθείτε την τοποθεσία www.xbox.com/support.

קרא מדריך זה לקבלת מידע חשוב על ביטחון, בריאות ותקינה ולקבלת תנאי האחריות המוגבלת המכסה את מערכת משחקי הווידאו Xbox 360 שרכשת. מסמך זה כולל מידע חשוב לגבי כמה מוצרים של Xbox 360.

▲ סמל זה מציינ את הודעות ביטחון ובריאות במדריך זה ובמדריכי מוצר אחרים.

הגדרה ראשונית של הקונסולה

אם לא הגדיר כראוי את מערכת משחקי הווידאו והבידור Xbox 360 ולא תשתמש ותטפל בה כראוי, תגדיל את הסיכון לציעות חמורות או מוות או לגרימת נזק למערכת. קרא מדריך זה ואת המדריכים של כל האיברים לקבלת מידע חשוב על ביטחון ובריאות. שמור את כל המדריכים לעיון נוסף בעתיד. לקבלת מדריכים חלופיים, עבור אל www.xbox.com/support.

האחריות המוגבלת ורשיון התוכנה של מוצר זה מופיעים במדריך זה; מדריך זה זמין גם באינטרנט בכתובת www.xbox.com/support. האחריות המוגבלת ורשיון התוכנה זמינים גם באינטרנט בכתובת www.xbox.com/warranty -1 ו- www.xbox.com/sla, בהתאמה.

לפני שתגרשה לילדים להשתמש במערכת משחקי הווידאו Xbox 360:

1 החלט כיצד כל ילד יוכל להשתמש בקונסולת Xbox 360 (למשק, חיבור לשרות Xbox, ניהול צ'אטים או העברת הדעות וידאו עם שחקנים אחרים באינטרנט, החלפת סוללות, ביצוע חיבורים חשמליים, חיבורי כבלי AV או חיבורי רשת) וקבע אם יש להשגיח עליו במהלך ביצוע פעילויות אלה.

2 אם אתה מרשה לילדים להשתמש בקונסולת Xbox 360 ללא השגחה, הקפד לתת להם את כל המידע וההוראות הרלוונטיים בנושאי ביטחון ובריאות.

קונסולת Xbox 360 לא תפעיל משחקים מועתקים או "פירטיים" או מדיה בלתי מורשית אחרת. הניסיון להתחמק ממערכת ההגנה נגד פירטיות של ה-Xbox 360 שלך עלול לגרום לקונסולת Xbox 360 להפסיק לעבוד לצמיתות. הוא גם יבטל את תוקף האחריות המוגבלת שלך ועלול לשלול את זכות קונסולת ה-Xbox 360 שלך לקבלת תיקון מורשה, אפילו תמורת תשלום.

עלך לקבל את התנאים של האחריות המוגבלת ומדריך זה כדי להשתמש בקונסולת Xbox 360. אם אינך מקבל תנאים אלה, אל תגדיר את מערכת משחקי הווידאו Xbox 360 ואל תשתמש בה, והחזר אותה ל-Microsoft® או למשווק תמורת החזר.

כבלים

סדר את כל כבלי החשמל וחוטי החשמל כך שאנשים וחיות מחמד לא ימיעדו עליהם או ימישכו אותם בטעות בזמן שהם מסתובבים באזור. כאשר הקונסולה וחוטיה אינם נמצאים בשימוש, ייתכן שתצטרך לנתק את כל הכבלים והחוטים מהחלק הקדמי והאחורי של הקונסולה כדי להרחיק אותם מילדים וחיות מחמד. אל תאפשר לילדים לשחק עם כבלי חשמל וחוטי חשמל.

מינעת נפילה של הקונסולה

אם קונסולת Xbox 360 נופלת ופוגעת במישהו, בעיקר בילד קטן, היא עלולה לגרום לפציעה חמורה. כדי לצמצם את הסיכוי לפציעות ישאלה ולנזק לקונסולת Xbox 360, התקן את קונסולת Xbox 360 לפי הוראות אלה: הצב את הקונסולה על משטח:

- שטוח ומאוזן.
 - יציב, ללא אפשרות להתהפכות.
 - מאפשר לכל ארבע הרגליים של הקונסולה לגעת בו.
 - לא יאפשר לקונסולה להחליק או לגלוש ממנו.
 - נקי ואין עליו אבק או פסולת.
- אם המשטח או רגלי הקונסולה מתלכלכים, נקה אותם בעזרת מטלית יבשה. אם הקונסולה מוצבת במאונך, הנח אותה על משטח שלא יאפשר לה ליפול במקרה שהיא תתהפך.

מינעת התחממות יתר של הקונסולה

אל תחסום פתחי אוורור בקונסולה או בספק המתח. אל תניח את הקונסולה או ספק המתח על-גבי מיטה, ספה או משטח רך אחר שעלול לחסום את פתחי האוורור. אל אל תניח את הקונסולה או ספק המתח במקום תחום, כגון ספרייה, מדף או ארונית מדיה, אלא אם כן המקום מאוורר היטב.

אל תניח את הקונסולה או ספק המתח ליד מקורות חום, כגון תנורי חימום, פתחי מיזוג, תנורי אפייה או מגברים.

מינעת עשן ואבק

אל תשתמש בקונסולה במקומות מלאי עשן או אבק. עשן ואבק עלולים לגרום נזק לקונסולה, בעיקר לכוון ה-DVD.

הצבת Xbox 360

באפשרותך להציב את ה-Xbox במאוזן או במאונך כרצונך. עם זאת, אתה הופך את כיוון הקונסולה, ודא שהיא כבויה ותקליטור על-גבי המגש. במאוזן או במאונך, הקפד שלא לחסום פתחי אוורור או את מקלט האינפרא-אדום.

שימוש בתקליטורים

ודא שהתקליטור מוחזק באמצעות הלשוניות במגש התקליטורים כדי שלא ייפול.

- כדי למנוע מכונן התקליטורים להיתקע ולגרום נזק לתקליטורים או לקונסולה:
- הוצא תקליטורים לפני הזזת הקונסולה או העברתה ממצב מאונך למאוזן ולהיפך.
- לעולם אל תשתמש בתקליטורים סדוקים. הם עלולים להתנפץ בתוך הקונסולה ולתקוע או לקלקל חלקים פנימיים.

- כאשר הקונסולה ניצבת במאונך, אל תשתמש בתקליטורים קטנים יותר מהגודל הסטנדרטי של תקליטור CD ו-DVD.

חיבור שלטים נוספים

כדי לחבר שלטים אלוטניים נוספים לקונסולה, או כדי לחבר את שלט שלך לקונסולה אחרת, פעל לפי השלבים הבאים.

כדי לחבר שלט אלחוטי לקונסולה שלך :

- 1 החזק את לחצן Xbox Guide לחוץ עד שהשלט מופעל.
- 2 ודא שהקונסולה מופעלת. אם לא, גע בלחצן ההפעלה ואפשר לקונסולה להשלים את התליך ההפעלה במלאו. כאשר Xbox Dashboard או התקליטור שהוכנס פועל, הקונסולה מוכנה.
- 3 לחץ על כפתור החיבור בקונסולה והמתן להיבהוב האורות.
- 4 לחץ על לחצן החיבור בשלט והמתן להבהוב של נוריות הבקר.

התאורה בשלט בקונסולה תישאר דלוקה ברגע שהמכשירים מחוברים.

נדק לאוזניות

כדי למנוע נדק לאוזניות, אל תשב עליהן ואל תדרוך עליהן, על הכבל שלהן או על מחבר הכבל.

שוב

קיימת סכנה של צריבת תמונות ללא תנועה במסכי טלוויזיה מסוימים והשאתר צלילת קבועה. עיין במדריך למשתמש של הטלוויזיה או התייעץ עם היצרן לפני שתתחיל להפעיל משחקים. אל תחבר את הקונסולה באמצעות מכשיר וידאו. ייתכן שאותות וידאו המוזנים באמצעות מכשירי וידאו יושפעו ממערכות להגנה על זכויות יוצרים והתמונה תיראה מעוותת על-גבי מסך הטלוויזיה.

בטיחות חשמל

⚠ אזהרה

בדומה למכשירי חשמל רבים אחרים, אי נקיטת אמצעי הזהירות הבאים עלולה להוביל לפציעה חמורה או למוות כתוצאה מהתחשמלות או שריפה, או לנדק לקונסולת Xbox 360. חבר מקור מתח מתאים לקונסולת Xbox 360:

- השתמש רק ביחידת ספק המתח וכל מתח AC שצורף לקונסולה או שקיבלת ממרכז תיקונים מורשה. אם אינך בטוח אם יש בידיך יחידת ספק מתח מתאימה, השווה את מספר הדגם ביחידת ספק המתח למספר הדגם המצוין בקונסולה. אם אתה זקוק ליחידה חלופית של ספק מתח או כל מתח AC, תוכל למצוא פרטי קשר של תמיכת לקוחות של Xbox בכתובת www.xbox.com/support.
- ודא שקשקע החשמל שלך מספק את סוג המתח המצוין על-גבי יחידת ספק המתח (מבחינת מתח [V] ותדר [Hz]). אם אינך בטוח לגבי סוג המתח המוזרם ולבדוק התייעץ עם חשמלאי מוסמך.
- אל תשתמש במקורות מתח שאינם סטנדרטיים, כגון גנרטורים או מהפכים, אפילו אם המתח והתדר נראים בסדר. השתמש במתח באמצעות שקע חשמלי סטנדרטי בקיר בלבד.
- אל תגרום לעומס בשקע החשמלי בקיר, בכבל המארז, במפצל או ברכיב חשמלי אחר. ודא שהרכיבים מדורגים לטיפול בזרם הכולל (באמפר [A]) שקונסולת Xbox 360 צורכת (מצוין על-גבי יחידת ספק המתח) וכל התקן אחר באותו מעגל.
- אל תחבר התקנים אחרים בין יחידת ספק המתח וקונסולת Xbox 360 או בין כבל המתח ויחידת ספק המתח.
- כדי למנוע נדק לכבלי החשמל וספק המתח: ודא שלא ניתן לדרוך על כבלי החשמל.

- ודא שלא ניתן ללחוץ או לעקם את הכבלים בחדות, בעיקר בנקודה שבה הם מתחברים לשקע בקיר, ליחידת ספק המתח ולקונסולה.
- אל תמשוך בחוזקה, תיצור קשרים, תעקם בחדות או נתנה בכבלי החשמל בצורה בלתי נאותה אחרת.
- אל תחשוף את כבלי החשמל למקורות חום.
- אל תלפף את כבלי החשמל מסביב ליחידת ספק המתח.
- הרחק ילדים וחיות מחמד מכבלי החשמל. אין לתת להם לנשוך או ללעוס את הכבלים.
- בעת ניתוק כבלי החשמל, יש למשוך את התקע - אין למשוך את הכבל עצמו.
- אל תאפשר ליחידת ספק המתח להיתלות על-גבי חוט חשמל כלשהו.
- אם כבל חשמל או יחידת ספק מתח ניזוקו בדרך כלשהי, יש להפסיק להשתמש בהם מיד. בקר בכתובת www.xbox.com/support לקבלת פרטי קשר של תמיכת הלקוחות של Xbox.
- נתק את קונסולת Xbox 360 במהלך סופות ברקים או כשלא נעשה בה שימוש במהלך פרק זמן ממושך.

חבר תמיד את כבל החשמל לפי ההוראות הבאות:

1. הנסה את כבל מתח AC ליחידת ספק המתח עד הסוף.
2. חבר את הקצה השני של הכבל לשקע בקיר.

בטיחות של סוללות חד-פעמיות

- שימוש בלתי הולם בסוללות עלול להוביל לדליפת נוזל סוללה, התחממות יתר או פיצוץ. קיימת סכנת פיצוץ אם הסוללות מוחלפות בסוג לא מתאים. השתמש הואף רק בסוללות בגודל ולסוג המתאים. נוזל סוללה חופשי הוא חומר שגורם לקורוזיה והוא עלול להיות רעיל. הוא עלול לגרום לציריבה בעור ובעיניים ולגרום לנדק במקרה של בליעה. כדי להפחית את הסיכון לפציעה:
- הרחק סוללות משיגע יד של ילדים.
 - אל תחמם, תפתח או תנקב את הסוללות, אל תפגע בהן ואל תשליך אותן לאש.
 - השתמש רק בסוללות אלקליות (לא נטענות) לקבלת הביצועים הטובים ביותר.
 - אל תערבב בין סוללות חדשות וישנות או סוללות מסוגים שונים.
 - אל תאפשר לחפצי מתכת לגעת בנקודות החיבור של הסוללה בהתקן; הם עלולים להתחמם ולגרום לכוויות.
 - הוצא את הסוללות אם הן שחוקות או לפני אחסון השלט למשך תקופה ממושכת.
 - אם סוללה כלשהי דולפת, הוצא את כל הסוללות והקפד שהנוזל הדולף לא יגע בעור או בבגדים. אם הנוזל מהסוללה בא במגע עם העור או הבגדים, שטוף את העור במים מיד. לפני הכנסת סוללות חדשות, נקה היטב את תא הסוללות בעזרת מטלית נייר לחה, או פצע בהתאם להמלצות היצרן לניקוי.
 - השלך סוללות בהתאם לתקנות ההשלכה המקומיות והארציות (אם יש כאלה).
- כדי למנוע מהאצבעות להיתפס בעת ההכנסה, דחוף רק את החלק השטוח של מסכה תא הסוללות.
- הוצאת סוללות מהבקר בעלייה למטוס**
- לפני העלייה למטוס או אריזת השלט האלחוטי במטען שבכוונתך להפקיד, הוצא את הסוללות מהשלט האלחוטי. השלט האלחוטי יכול לשרד אנרגיית תדר רדיו (RF), בדומה לטלפון סלולריים, כאשר הסוללות מותקנות בו.

▲ אזהרות בריאות חשובות בנושא הפעלת משחקי וידאו

התקפים כתוצאה מרגישות לאור

אחוז קטן מאוד של האוכלוסייה עלול לחוות התקף בעת החשיפה לתמונות חזותיות מסוימות, כגון אורות מבהבים או דפוסים העשויים להופיע במשחקי וידאו. גם אנשים ללא עבר של התקפים או אפילפסיה עלולים לסבול מבעיות רפואיות בלתי מאובחנות שעלולות לגרום לאותם "התקפים אפילפטיים כתוצאה מרגישות לאור" במהלך הצפייה במשחקי וידאו.

התקפים אלה יכולים לכלול מגוון תסמינים, כגון סחרחורת, ראייה מטושטשת, עוויתות בעיניים או פנים, טלטול או רעד בזרועות או ברגליים, חוסר התמצאות, בלבול או אובדן מודעות זמני. התקפים עלולים גם לגרום לאובדן הכרה או עוויתות שעלולים להוביל לפציעות כתוצאה מנפילות או פגיעה בחפצים בקרבת מקום.

- הפסק מיד לשחק והתייעץ עם רופא אם אתה חווה אחד מסמנים אלה. הורים צריכים לחפש תסמינים אלה או לשאול את ילדיהם אם חוו אותם - ילדים ומבוגרים נטים לחוות תסמינים אלה יותר ממבוגרים. ניתן להפחית את הסיכון להתקפים אפילפטיים כתוצאה מרגישות לאור על-ידי נקיטת אמצעי הזהירות הבאים:
- שב או עמוד רחוק יותר ממסך הטלוויזיה.
- השתמש במסך טלוויזיה קטן יותר.
- שחק בחדר מואר היטב.
- אל תשחק כשאתה דרום או עייף.

אם אתה או אחד מקרובי המשפחה שלך סובל מהתקפים או אפילפסיה, התייעץ עם רופא לפני שתחיל לשחק.

הפרעות שריר-שלד

השימוש בשלטי משחקים, לוחות מקשים, עכברים או התקני קלט אלקטרוניים אחרים עשוי להיות קשור לפציעות או הפרעות חמורות.

בעת הפעלת משחקי וידאו, בדומה לפעילויות רבות אחרות, אתה עלול מדי פעם לחוות חוסר נוחות בידיים, בזרועות, בכתפיים, בצוואר או בחלקים אחרים בגוף. עם זאת, אם אתה חווה תסמינים כגון חוסר נוחות ממושך או חוזר, כאבים מסוגים שונים, עקצוץ, נימול, תחושת צריבה או קשיות, אל תתעלם מסימני אזהרה אלה. פנה מיד לרופא מומסך, גם אם התסמינים נחלשים כשאני משחק במשחקי וידאו. תסמינים שכתלה קשורים לעיתים לפציעות או הפרעות כואבות ואף מגבילות לצמיחת של מערכת העצבים, השרירים, הגידים, כלי הדם ואיברים אחרים. הפרעות שריר-שלד (MSD) אלה כוללות את תסמונת תעלת שורש הגיד, דלקת גידים, דלקת של מעטפת הגידים, תסמונת רטט ובעיות רפואיות אחרות.

בעוד שהחוקרים אינם מסוגלים עדיין לענות על שאלות רבות בנוגע להפרעות שריר-שלד, יש הסכמה כללית שגורמים רבים עשויים להיות קשורים איהם, כולל בעיות רפואיות וגופניות, לחץ והתמודדות עם לחץ, בריאות כללית ותנחות הגוף והשימוש בו במהלך העבודה ופעילויות אחרות (כולל בעת השימוש במשחקי וידאו). מחקרים מסוימים מצביעים על כך שגם כמות הזמן שכל אדם מבצע פעילות כלשהי עלולה להוות גורם.

הנחיות מסוימות שעשויות לעזור לך לעבוד ולשחק בנוחות רבה יותר ואולי להפחית את הסיכון להופעת הפרעות שריר-שלד נמצאות במדריך למשחק בריא באתר www.xbox.com. הנחיות אלה מתייחסות לנושאים כגון:

- שימוש בתנוחות נוחות.
- הרפיית ידיים, אצבעות ואיברי גוף אחרים.
- יציאה להפסקות.
- פיתוח סגנון בריא.

אם יש לך שאלות לגבי הקשר האפשרי בין סגנון החיים, הפעילויות או הבעיות הרפואיות או הגופניות שלך להפרעות שריר-שלד, התייעץ עם רופא מומסך.

אובדן שמיעה

חשיפה ממושכת לעוצמת קול גבוהה בעת השימוש באוזניות עלולה להוביל לאובדן שמיעה זמני או קבוע.

סכנת חנק

התקן זה עשוי להכיל חלקים קטנים שעלולים להוות סכנת חנק לילדים מתחת לגיל 3. הרחק חלקים קטנים מילדים.

בחירת החוויה המתאימה למשפחה שלך

הגדרות המשפחה של Xbox 360 מאפשרות להורים ולמשפחים לספק ביזור מותאם לגיל באמצעות הגדרות מותאמות אישית. באפשרותך להחיל הגדרות משפחה עבור משחקים, סרטים ו- Xbox Dashboard. לקבלת מידע והוראות, בקר בכתובת www.xbox.com/familysettings.

טיפול ב- XBOX 360

שימוש וניקוי

השתמש בהתאם להוראות הבאות:

- אל תשתמש בקברת מקורות חום.
- השתמש רק בתוספות/אביזרים שצוינו על-ידי Microsoft.
- נקה את ספק המתח של הקונסולה והחשמל כדי למנוע הפעלה וכיבוי של הקונסולה והוצאה של מגש התקליטורים בזמן הניקוי.
- נקה את החלק החיצוני של קונסולת Xbox 360 בלבד. ודא ששום חפץ לא חודר לפתחי האוורור.
- השתמש במטלית יבשה - אל תשתמש במטליות גסות, חומרי ניקוי, אבקות צחצוח, ממיסים (לדוגמה, אלקהול, נפט, מדלל צבע או בנזן) או חומרי ניקוי אחרים ברוטט, אצות נוזל או תרסיס.
- אל תשתמש באוויר דחוס.
- אל תשתמש במכשירים לניקוי ראשי DVD.
- אל תנסה לנקות את המחברים.
- נקה את רגלי הקונסולה ואת המשטח שעליה עומדת קונסולת Xbox 360 באמצעות מטלית יבשה.
- נקה את המשטח שעליו מונח החיישן בעזרת מטלית יבשה.
- אל תרטיב את הקונסולה או החיישן, כדי להפחית את הסכנה לשריפה או התחשמלות, אל תחשוף את הקונסולה או החיישן לגשם או ללחות מסוגים אחרים.
- כדי לנקות תקליטורי משחקים, DVD ו- CD של Xbox 360: אחוז בתקליטורים בקצוות; אל תיגע במשטח התקליטור.
- נקה תקליטורים באמצעות מטלית יבשה, תוך ניגוב קל מהמרכז כלפי חוץ.

• אל תשתמש במימסים כלשהם; הם עלולים לגרום נזק לתקליטורים. אל תשתמש במכשירים לניקוי תקליטורים.

סביבת הפעלה

הפעלת קונסולת Xbox 360 בסביבה שבה הטמפרטורה החיצונית יכולה להשתנות בקיצוניות ובמהירות עלולה לגרום נזק לקונסולה. בעת המעבר למקום שבו הטמפרטורה שונה בשיעור של 20 מעלות או יותר מהמקום הקודם, אפשר לקונסולת Xbox 360 להגיע לטמפרטורת החדר לפני שתפעיל אותה. טמפרטורות הפעלה: 5°C עד 35°C.

חפצים מתכתיים ומדבקות

אל תניח חפצים מתכתיים ואל תדביק מדבקות על Xbox 360, משום שהם עלולים להפריע לשלט, לעבודה עם הרשת ולחלצני ההוצאה וההפעלה.

אחסון הולם של תקליטורים

החזר תמיד את התקליטורים לאריזות שלהם כשהם אינם נמצאים בכונן התקליטורים.

אל תאחסן תקליטורים תחת אור שמש ישיר, ליד מקור חום או על-גבי קונסולת Xbox 360.

אחוז תמיד בקצוות התקליטורים.

אין לנסות לבצע תיקונים

אל תנסה לפרק, לפתוח, לטפל או לשנות את קונסולת Xbox 360, ספק המתח או האביזרים. פעולה שכזו עלולה לגרום להתחשמלות, שריפה או נזק לקונסולת Xbox 360.

לל עדות לניסיון פתיחה או פירוק של קונסולת Xbox 360, כולל קילוף, ניקוב ני, והסרה של חוטי כלשהו, יוביל, מטעמי אבטחה, לביטול התוקף של האחריות המוגבלת וישלול את הכאות של קונסולת Xbox 360 לקבלת טיפול במרכזי תיקון מורשים. שינוי הקונסולה עלול להוביל להרחקה לצמיתות מ-Xbox.

אחריות היצרן

אחריות יצרן ("אחריות") מוענקת לכם על-ידי Microsoft Ireland Operations Limited, Blackthorn Road, Sandford Industrial Estate, Dublin 18, Ireland ("Microsoft" (להלן, "החברה").

בשימוש שתעשו ב-Xbox 360 או באביזר שברשותכם אתם מסכימים לאחריות זו. לפני ההתקנה, אנא קראו כתב אחריות זה בתשומת לב. אם אינכם מסכימים לנאמר בה, אל תשתמשו ב-Xbox 360 או באביזר האמור. החזירו אותו ללא שימוש למוכר או לחברת Microsoft לקבלת החזר. צרו קשר עם חברת Microsoft בכתובת: <http://www.xbox.com/>

אחריות זו נבדלת מכל ערבות למוצר על פי חוק שחייבים לכם מוכרים ו/או יצרנים בהתאם לכל חוק ארצי החל עליכם. היא מיועדת לספק לכם זכויות ספציפיות, ולפי המקרה, זכויות נוספות, במסגרת אותו החוק, ולא להגביל את זכויותיכם על פי הוראות ערבות המוצר החוקית הנוהגת. לא ניתן להעבירה לצד שלישי.

1. הגדרות

כאשר נעשה בהם שימוש על פי כתב אחריות זה, למונחים הבאים תהיה המשמעות הבאה:

(א) "Xbox 360 E" משמעותו קונסולת Xbox 360 חדשה שנרכשה ממוכר מורשה.

(ב) "אביזר" משמעותו אביזר חומרה ממותג Microsoft Xbox 360 או Xbox 360 שנרכש ממוכר מורשה. דיסק קשיח (להלן, "HDD") הוא אביזר (Accessory) כאשר הוא מותקן מראש או נרכש בנפרד.

(ד) "תקופת האחריות" עבור Xbox 360 משמעותו שנה 1 מתאריך הרכישה; ועבור אביזרים, משמעותו 90 ימים מתאריך הרכישה, בכפוף לסעיף 2 להלן.

(ד) "אתם" משמעותו משתמש הקצה המקורי.

(ב) "תנאי שימוש רגילים" משמעותם שימוש רגיל של הצרכן בתנאים ביתיים רגילים בהתאם לחוברת ההוראות של Xbox 360 או האביזר.

2. תקופה

מבלי לגעוג בזכויות על פי כתב האחריות שייכן שתהיו זכאים לה בהתאם לחוק מקומי כלשהו החל עליכם, ואלא אם כן אותו חוק מסכה תקופה ארוכה יותר, Microsoft מציעה אחריות זו לתקופה של שנה אחת (1) מתאריך רכישת ה-Xbox 360 ממוכר מורשה, ו-90 ימים עבור האביזרים.

3. אזור

אחריות זו תהיה תקפה במדינות הבאות בלבד (כולל תחומיהן מעבר לים): אוסטרליה, בלגיה, צ'כיה, דנמרק, פינלנד, צרפת, גרמניה, יוון, הונגריה, אירלנד, ישראל, איטליה, לוקסמבורג, הולנד, נורבגיה, פולין, פורטוגל, רוסיה, סלובקיה, דרום אפריקה, ספרד, שוודיה, שווייץ, טורקיה ובריטניה.

אתם מכירים בכל שחוקים ותקנות ספציפיים בנוגע לייצוא עשויים לחול עליכם בהתאם למדינת מגוריכם ואתם מסכימים לציית לכל החוקים והתקנות אם תייצאו את ה-Xbox 360, או את האביזר שלכם.

4. אחריות

(א) במהלך תקופת האחריות, Microsoft ערבה כלפיכם בלבד, כי ה-Xbox 360, או האביזר אל יסבול מתפקוד לקולקל בתנאי שימוש רגילים.

(ב) פרט לכל אחריות חוקית שחברת Microsoft עשויה להיות מחויבת לספק לכם בהתאם לכל חוק מקומי החל עליכם, אחריות זו הינה הערבות, האחריות או התנאי היחידים הגינתים לכם על-ידי Microsoft ביחס ל-Xbox 360, או לאביזר שלכם ולכל חוברת/חוברת ההוראות של המוצר שעשויים להגיע אתו. נאמר של כל גוף אחר לספק לכם כל ערבות, אחריות או תנאי בשם Microsoft.

(ג) אם החוק המקומי החל עליכם מעניק לכם אחריות מרומזת כלשהי, כולל אחריות מרומזת לסחירות או התאמה עבור מטרה מסוימת, תוקפה יהיה מוגבל לתקופת האחריות, אלא אם מוגדר אחרת באותו חוק מקומי.

5. התהליך להשגת שירות במסגרת האחריות

(א) לפני שתתחילו בתהליך מימוש האחריות, אנא השתמשו בטיפים לפתרון תקלות בכתובת <http://www.xbox.com/support>.

(ב) אם הטיפים לפתרון תקלות אינם פותרים את בעייתכם, פעלו לפי התהליך בכתובת האינטרנט <http://www.xbox.com/support>. תוכלו גם להתקשר למימית Xbox בחיוב למספר לפי המדינה בה נרכש המוצר, המופיע ברשימת המספרים בכתובת <http://www.xbox.com/support>.

(ג) לפני שתשלחו את ה-Xbox 360, או האביזר לחברת Microsoft לתיקון, ודאו ששמרתם עותק של כל המידע שתמצאו לשמור, ומחקו כל מה שאתה מחשיבים כסודי. חברת Microsoft אינה אחראית למידע שלכם ועשויה למחוק אותו.

6. אחריות Microsoft

(א) לאחר שתשיבו את ה-Xbox 360, או האביזר לחברת Microsoft, החברה תבדוק אותו.

(ב) אם חברת Microsoft תקבע כי E-Xbox 360, או האביזר תפקדו בצורה קלוקלת במהלך תקופת האחריות ובתנאי שימוש רגילים, חברת Microsoft (לפי בחירתה) תנול את ההחלפה, ארת או להחזיר לכם את מחיר הרכישה, אלא אם נאמר אחרת בהוראת חובה בחוק מקומי כלשהו החל עליכם. בעת התיקון אולי ייעשה שימוש בחלקים חדשים או משופצים. ההחלפה תתאפשר ביחידה חדשה או משופצת.

(ג) לאחר התיקון או ההחלפה, מכשיר E-Xbox 360, או האביזר שלכם יכוסה על-ידי אחריות זו לשארית תקופת האחריות המקורית שלכם, או 95- ימים לאחר משלוח המכשיר על-ידי Microsoft (התקופה הארוכה מבניהן).

(ד) אלא אם הוגדר אחרת בחוק מקומי כלשהו החל עליכם, אחריות של MICROSOFT לתיקון או להחלפת E-Xbox 360 או Xbox אינה אחריות על החזרת מחיר הרכישה, היא הסעד הבלעדי שלכם.

(ה) אם E-Xbox 360, או האביזר שלכם מתחיל לתפקד באופן קלוקל לאחר סיום תקופת האחריות, לא תהיה בתוקף אחריות מסוג כלשהו. לאחר סיום תקופת האחריות, Microsoft עשויה לגבות מכם תשלום עבור מאמציה בדיהו ובטיפול בתקלות כלשהן ב-E-Xbox 360, או באביזר שברשותכם, בין אם מאמצים אלו הצליחו ובין אם לאו.

7. דברים שאינם כלולים באחריות

חברת Microsoft אינה אחראית ואחריות זו לא תחול, אפילו עבור תשלום, אם E-Xbox 360, או האביזר שלכם:

(א) ניזוק בעקבות שימוש במוצרים שלא נמכרו או הורשו על-ידי Microsoft (כולל, לדוגמה, משחקים ואביזרים שלא יוצרו או הורשו על-ידי Microsoft, ומשחקים "פיראטיים" וכדומה);

(ב) משמש למטרות מסחריות (כולל, לדוגמה, השכרה, תשלום לפי משחק, וכדומה);

(ג) נפתח, שונה או שנעשתה בו חבלה (כולל, לדוגמה, כל ניסיון להתגבר על מגבלה טכנית, על אבטחה או על נגננות כלשהם למניעת פיראטיות של E-Xbox 360, או של האביזר, וכדומה), או מסופרו הסדתי שונה או הוסר

(ד) ניזוק על-ידי כל גורם חיצוני, בין אם על-ידכם או על-ידי אדם אחר שהשתמש ב-E-Xbox 360, או באביזר שלכם, כולל, לדוגמה:

- בכך שהופל;
- שימוש בלתי נאות (כולל שימוש מחוץ לבית), שימוש לרעה, הזנחה או תאונה;
- טיפול גרוע;
- נזק במהלך משלוח, פרט למשלוח מחברת Microsoft או מיפץ מורשה;
- חשיפה לנוזלים;
- שימוש תוך אונורר בלתי נאות;
- שריטות, גומות, וכדומה, או כל נזק חיצוני אחר;
- אי מילוי הוראות ההתקנה, ההפעלה או התחזוקה, כולל בחוברת ההוראות עבור E-Xbox 360, או האביזר; או

(ה) תיקון על-ידי גוף כלשהו פרט לחברת Microsoft.

8. נדקים מסוימים שאינם נכללים

אלא אם הוגדר אחרת בהתאם לחוק מקומי כלשהו החל עליכם, חברת MICROSOFT אינה אחראית על נדקים עקיפים, מקריים, מיוחדים או תוצאתיים כלשהם; על כל

אובדן נתונים, פרטיות, סודיות או רווחים; או על כל אי-יכולת להשתמש ב-E-Xbox 360, או באביזר שלכם. יוצאים מן הכלל אלה חלים גם כאשר נודע לחברת MICROSOFT על האפשרות של נדקים אלה, ואפילו אם סעד כלשהו כושל בביצוע מטרתו העיקרית.

9. תנאים נוספים

אם תנסו להתגבר או לעקוף כל מגבלה טכנית, מגבלת אבטחה או מערכת למניעת פיראטיות של E-Xbox 360, או של האביזר, אתם עשויים לגרום לאותם מכשירים להפסיק לפעול סופית. אתם תעשו כך גם בתטלו את האחריות שלכם, ותתכפו את E-Xbox 360, או האביזר שלכם לבלתי זכאי לתיקון מורשה, אפילו תמורת תשלום.

10. בחירת החוק

אחריות זו תהיה כפופה ותפורש בהתאם לחוק ארץ מגורכם, בלי קשר לניגודים בעקרונות החוק

רישיון

רישיון התוכנה למוצר E-Xbox 360, זמין בקישור <http://www.xbox.com/sla>. בשימוש במוצר E-Xbox 360 או באביזר לווה מורשה אתם מסכים לרישיון התוכנה. טרם התקנת המוצר אנא קרא את תנאי הרישיון התוכנה. אם אינך מקבל את תנאי הרישיון התוכנה אל תשתמש במוצר E-Xbox 360 ובאביזרים הנלווים המורשים. החזר את E-Xbox 360 והאביזרים הנלווים המורשים, טרם נעשה בהם שימוש כלשהו, לחנות בה נרכשו או ישרו למיקרוסופט לקבלת החזר כספי.

תקנות

מידע תקינה

המוצר נבדק לצורך תאימות לסטנדרטים של ה-FCC (הוועדה הפדרלית לתקשורת בארצות הברית). לשימוש ביתי או משדרי.

לא מיועד לשימוש ביישומי מכונאות, רפואה או תעשייה. כל ניסיון שלא אושר מפורשות על-ידי Microsoft עלול לשלול את סמכות המשתמש להפעיל התקן זה.

מוצר זה מיועד לשימוש עם ציוד טכנולוגיות מידע המופיע ברשימת NRTL (UL, CSA, ETL) (כולל) ו/או ציוד התואם ל-IEC/EN 60950 (סימוני CE).

אין חלקים הניתנים לטיפול.

התקן זה מדורג בתור מוצר מסחרי להפעלה בטמפרטורות של +5°C עד +35°C.

כדי לציית לדרישות ה-FCC בנושא חשיפה ל-RF, יש לעמוד בתצורות ההפעלה הבאות: האנטנה התוקנה על-ידי היצרן ולא נעשו בה שינויים. ההתקן האלחוטי לא יכול להיות ממוקם או לפעול ליד ביד עם אנטנה או משדר אחרים. פרט לאוזניות ולהתקן כף כף יד, התקנים אלחוטיים חייבים להימצא במרחק של 20 ס"מ לפחות בין האנטנה של ההתקן האלחוטי וכל האנשים.

מוצר זה מוגבל לשימוש בתוך מבנים בלבד כדי להפחית את הסיכוי להפרעות מזיקות לפעולה מרשית בטווח התדרים 5.15 GHz עד 5.25 GHz.

Microsoft Corporation; One Microsoft Way; Redmond, WA 98052-6399; ארצות הברית: (800) 426-9400; קנדה: (800) 933-4750

הצהרת תאימות עם הנחיות האיחוד האירופי

Microsoft Corporation מצהירה בזאת כי מוצר זה תואם לדרישות העיקריות ולתנאים רלוונטיים אחרים של הנחיות EC. התיעוד הטכני, נכדוש בהליך הערכת התאימות, נשמר בכתובת הבאה:

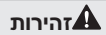
צידוד זה מיועד לשימוש בכל מדינות האיחוד האירופי והארגון האירופי לסחר חופשי.



BE	DK	GR	ES	FR
IE	IT	LU	NL	AT
PT	FI	SE	GB	NO
DE	CH	PL	HU	SK
CZ	CY	IS	RO	SI
EE	LV	LT	MT	LI
BG	TR			

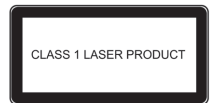
צידוד זה מיועד לשימוש בתוך מבנים בלבד.

מפרטי ליידר



השימוש בבקר עם או ביצוע שינויים או הליכים אחרים פרט לאלה שצוינו כאן עלולים להוביל לחשיפה מסוכנת לקרינה.

התקן זה מצטיין לתקן הבינלאומי A1+A2-1:1993-IEC 60825-1 Class 1 (IEC 60825-1:2001-08) עבור מוצרי ליידר השייכים ל- Class 1. התקן זה גם מצטיין ל- 21 CFR 1040.10-1 ו- 1040.11 פרט לטעינת לפי 50 Laser Notice No. 50 מתאריך 24 ביוני, 2007. התוויות הבאה בנושא ליידר של Class 1 ממוקמת בחלק התחתון של החיפוש.



השלכת סוללות משומשות וצידוד חשמלי ואלקטרוני

סמל זה על-גבי המוצר או הסוללות שלו או האריזה שלו פירושו שאסור להשליך מוצר זה והסוללות שהוא מכיל יחד עם האשפה הביתית. במקום זאת, אתה אחראי להעביר אותם לנקודת האיסוף המתאימה למיחזור סוללות וצידוד חשמלי ואלקטרוני. איסוף ומיחזור נפרדים אלה עוזרים לשמר את משאבי הטבע, ולמנוע השלכות שליליות פוטנציאליות על בריאות האדם והסביבה עקב הימצאות אפשרית של חומרים מסוכנים בסוללות ובצידוד חשמלי ואלקטרוני כתוצאה מהשלכה בלתי הולמת. לקבלת מידע נוסף על המקומות שבהם ניתן להשאיר את הסוללות והצידוד החשמלי והאלקטרוני להשלכה, פנה למשרד המתאים בעירייה/ברשות המקומית, לשירות איסוף האשפה הביתית שלך או לחנות שבה רכשת מוצר זה. פנה לכתובת weee@microsoft.com לקבלת מידע נוסף על WEEE.

מידע על פטנטים

פטנטים בארצות הברית ו/או ברחבי העולם ממתנים לאישור.

זכויות יוצרים

המידע במסמך זה, כולל כתובות URL והפניות אחרות לאתרי אינטרנט, כפוף לשינוי ללא הודעה מראש. אלא אם כן צוין אחרת, החברות, הארגונים, המוצרים, שמות התחומים, כתובות הדואר האלקטרוני, הסמלים, האנשים, המקומות והאירועים לדוגמה המתוארים להלן הם בדידים, ואין כל כוונה להצביע על חברות, ארגונים, מוצרים, שמות תחומים, כתובות דואר אלקטרוני, סמלים, אנשים, מקומות או אירועים אמיתיים, ואין להסיק כוונה שכזו. המשתמש אחראי לציית לכל חוקי זכויות היוצרים המתאימים. מבלי להגביל את הזכויות הקיימות לפי חוק זכויות יוצרים, אין לשכפל, לאחסן או להכניס למערכת אחזור, או לשדר חלק כלשהו ממסמך זה באופן או באמצעי כלשהו (אלקטרוני, מכני, צילום, הקלטה או אמצעי אחר) או לכל מטרה, ללא רשות מפורשת בכתב מ-Microsoft Corporation.

ל-Microsoft עשויים להיות פטנטים, בקשות לפטנטים, סימנים מסחריים, זכויות יוצרים או זכויות אחרות של קניין רוחני הנוגעים לנושאים הנדונים במסמך זה. פרט למפורט באופן מפורש בהסכם רשיון בכתב עם Microsoft, צירוף מסמך זה אינו נותן לך רשיון כלשהו לאותם פטנטים, סימנים מסחריים, זכויות יוצרים או זכויות אחרות של קניין רוחני.

כל הזכויות שמורות ל-Microsoft Corporation 2013. סימני המסחר Windows, Xbox, Xbox 360, Kinect וכל לוגו הקשור ל-Xbox הינם מסחר של קבוצת החברות של Microsoft. מוצר זה כולל טכנולוגיה למניעת העתקה המוגנת על ידי חוקי הפטנטים בארה"ב ועל ידי זכויות קניין רוחני אחרות בבעלות Rovi Corporation. הנדסה לאחור ופירוק אסורים. מיוצר תחת רשיון מאת Dolby Laboratories. "Dolby" והסמל עם ה-D הכפולה הם סימנים מסחריים של Dolby Laboratories. יצירה סודית שלא פורסמה. Copyright © 2013 Dolby Laboratories. כל הזכויות שמורות.

HDMI, הסמל של High-Definition Multimedia Interface -I HDMI הם סימנים מסחריים או סימנים מסחריים רשומים של HDMI Licensing, LLC.

השמות של חברות ומוצרים אמיתיים המוזכרים להלן עשויים להיות סימנים מסחריים של בעליהם בהתאמה.

תמיכת לקוחות

לקבלת תשובות לשאלות נפוצות, שלבים לפתרון בעיות ופרטי קשר של תמיכת הלקוחות של Xbox, בקר באתר www.xbox.com/support.

XBOX 360® – FONTOS TUDNIVALÓK

Ebben az útmutatóban fontos biztonsági, egészségvédelmi és jogszabályi információk találhatók, valamint elolvashatók a megvásárolt Xbox 360 videojáték-rendszerre vonatkozó korlátozott garancia feltételei. A dokumentumban számos Xbox 360 termékről szerepelnek fontos tudnivalók.

⚠ Ez a szimbólum a biztonsági és egészségvédelmi üzeneteket jelöli ebben az útmutatóban és más termékek útmutatóiban.

A KONZOL ÜZEMBE HELYEZÉSE

Az Xbox 360 videojáték- és szórakoztatórendszer megfelelő elhelyezésének, használatának és gondozásának elmulasztása növeli a súlyos vagy halálos sérülések, illetve az Xbox 360 videojáték- és szórakoztatórendszer károsodásának a kockázatát. Olvasd el ezt az útmutatót és a tartozékok útmutatóit, hogy megismerkedj a bennük szereplő fontos biztonsági és egészségügyi tudnivalókkal. Orizz meg minden útmutatót arra az esetre, ha később szükség lesz rá. Ha pótolni szeretnél egy elveszett útmutatót, látogass el a következő címre: www.xbox.com/support.

A termékre vonatkozó korlátozott garancia és szoftverlicenc megtalálható ebben az útmutatóban; az útmutató az interneten is elérhető, a következő címen: www.xbox.com/support. A korlátozott garancia és a szoftverlicenc az interneten is elérhető, a következő címen: www.xbox.com/warranty, illetve www.xbox.com/sla.

Mielőtt gyermekek számára megengednéd az Xbox 360 videojáték-rendszer használatát:

1. Döntsd el, hogy a gyermekek hogyan használhatják az Xbox 360 konzolt (játék, csatlakozás az Xbox szolgáltatás, csveges és videoüzenet-váltás más játékosokkal az interneten, elemcsere, a tápkábel, az AV kábel és a hálózati csatlakoztatása), és hogy az ilyen tevékenység során felügyeletedre szorulnak-e.
2. Ha megengeded a gyermekeknek az Xbox 360 konzol felügyelet nélküli használatát, feltétlenül ismertesd velük az összes lényeges biztonsági és egészségvédelmi tudnivalót és utasítást.

Az Xbox 360 konzol nem juttassa le a másolt és „kalóz” játékokat, illetve az egyéb, nem jogtiszta adathordozókat. Az Xbox 360 tartalomvédelmi rendszerének feltörésére tett kísérlet esetén előfordulhat, hogy az Xbox 360 konzol működése véglegesen leáll. Ilyen esetben a korlátozott garancia is érvényét veszti, emellett az Xbox 360 konzolhoz nem vehető igénybe javítás, még díj ellenében sem.

Az Xbox 360 konzol használatához el kell fogadnod a korlátozott garancia és az útmutató feltételeit. Ha nem fogadod el ezeket a feltételeket, ne helyezd üzembe az Xbox 360 videojáték-rendszert, és pénzvisszatérítés ellenében küldd vissza a Microsoft® vagy a rendszert értékesítő kereskedő részére.

Kábelek

Úgy helyezz el minden kábelt, hogy a környezetben tartózkodó vagy közlekedő személyek és háziállatok számára minél kisebb legyen annak a veszélye, hogy a kábelekben eresnek, vagy azokat véletlenül megrántják. Amikor a konzol és az érzékelő nincs használatban, célszerű lehet kihúzni belőle előlről és hátulról is az összes kábelt, nehogy a gyerekek vagy a háziállatok hozzáférjenek. Ne enged a gyerekeknek, hogy a kábelekkel játszanak.

Ne hagyj a konzolt leesni

Ha az Xbox 360 konzol ráesik valakire – különösen egy kisgyermekre –, súlyos sérülést okozhat. Az ilyen sérülések és az Xbox 360 konzol károsodásának elkerülése érdekében a következő útmutatásnak megfelelően használd el az Xbox 360 konzolt. Olyan felületre tedd a konzolt, amely:

- Sik és vízszintes.
- Stabil, nem borulékony.
- Érintkezzen a felület a konzol mind a négy lábával.

- Nem teszi lehetővé, hogy a konzol meg- vagy lecsúszjon.
 - Tiszta, por- és hulladékmentes.
- Ha a felület vagy a konzol lába beszennyeződik vagy poros lesz, száraz törülközővel tisztítsd meg. Ha a konzol függőlegesen van felállítva, olyan felületen helyezd el, ahol nem valószínű, hogy leesik vagy felborul.

Ne hagyj a konzolt túlelegendni

Ne zárd el a konzolt és a tápegységet szellőzőnyílásait. Ne helyezd a konzolt és a tápegységet ágyra, kanapéra vagy más puha felületre, ahol a szellőzőnyílások elzáródhatnak. Csak akkor helyezd a konzolt és a tápegységet zárt helyre, például könyvespolcra, hűtőszekrénybe vagy szekrénybe, ha az jól szellőzik.

Ne tedd a konzolt vagy a tápegységet hőt kibocsátó tárgy, például fűtőtest, fűtőnyílás, kályha vagy erősítő közelébe.

Keüld a füstöt és a port

Ne használj a konzolt füstös vagy poros helyen. A füst és a port károsodást okozhat a konzolban, különösen a DVD-meghajtóban.

Az Xbox 360 konzol elhelyezése

A konzol tetszés szerint álló és fekvő helyzetben is elhelyezhető. Ha viszont megváltoztatod a konzol álló vagy fekvő helyzetét, ügyelj arra, hogy a készülék közben ki legyen kapcsolva, és ne legyen lemez a tálcában. Bármelyik módon helyezed is el a konzolt, ügyelj arra, hogy ne takard el sem az infravörös vevőt, sem a szellőzőnyílásokat.

Lemezhaszárlat

Ügyelj arra, hogy a lemezt a tálcán található fűlek a helyén tartsák, nehogy kiesten.

A lemezmeghajtó beragadásának és a lemezek vagy a konzol károsodásának elkerülése:

- Vedd ki a lemezt, mielőtt áthelyezed a konzolt, vagy átfordítod a vízszintes és a függőleges helyzet között.
- Soha ne használj megrepert lemezt. Az ilyen lemezek darabokra törhetnek a konzol belsejében, és a belső alkatrészek elakadását vagy törését okozhatják.
- Ha a konzol függőleges helyzetben van, ne használj a normál méretű DVD- és CD-lemezeknél kisebb lemezt.

További kontrollerek csatlakoztatása

Az alábbi lépésekkel csatlakoztathatsz további vezetékek nélküli kontrollereket a konzolhoz, illetve csatlakoztathatod a kontrollert másik konzolhoz.

Vezeték nélküli kontrollerek csatlakoztatása a konzolhoz:

1. Nyomd le hosszan az Xbox Útmutató gombot, amíg be nem kapcsolódik a kontrollerek.
2. Ellenőrizd, hogy be van-e kapcsolva a konzol. Ha nincs, érintsd meg a főkapcsoló gombot, és várj, amíg a konzol teljesen el nem indul. Amikor az Xbox vezérlőpuft vagy a behelyezett lemez elindul, a konzol készen áll.
3. Nyomd meg a "connect" gombot a konzolon és várd meg, hogy a konzol fényel felvilágosjon.
4. Nyomd meg a kontrollerek csatlakozás gombját, és várj, hogy a kontrolleren a jelzőfény körbefussanak.

A konzol és a kontrollerek jelzőfénye aktív marad, ha az eszközök csatlakoztatása sikeres volt.

A fejjhallgató sérülése

A fejjhallgató megóvása érdekében ne ülj és ne lépj rá a fejjhallgatóra, a kábelére és a csatlakozójára.

Fontos!

A videojátékok hosszan megjelenő képei egyes televízió-készülékek képervényén „beégést”, állandó árnyékokat okozhatnak. Játékok használatá előtt olvasd el a televízió-készülék kézikönyvét, vagy fordulj a készülék gyártójához. Ne csatlakoztasd a konzolt videomagnón keresztül. A videomagnon áthaladó jelet befolyásolhatják a szerzői jogvédő rendszerek, ami a televízió-készüléken megjelenő kép torzulását okozhatja.

ELEKTROMOS BIZTONSÁG

Figyelem!

Mint számos más elektromos árammal működő eszköz esetében, a következő óvintézkedések figyelmen kívül hagyása súlyos vagy halálos áramütést és tüzet okozhat, illetve az Xbox 360 konzol károsodását eredményezheti.

Vállassz megfelelő áramforrást az Xbox 360 konzol számára:

• Csak a konzolhoz tartozóként vagy hivatalos szerviztől kapott tápegységet és tápkábel használd. Ha nem vagy biztos benne, hogy a megfelelő tápegységgel rendelkezel, hasonlítsd össze a tápegység típuszámát a konzolon található típuszámmal. Ha a tápegység vagy a váltóáramú tápkábel pótlására van szükséged, keresd meg az Xbox Újfélszolgálat kapcsolatfelvételi adatait a következő címen: www.xbox.com/support.

- Ellenőrizd, hogy a konnector a tápegységen megadott áramot (feszültséget [V] és frekvenciát [Hz]) biztosítja-e. Ha nem vagy biztos benne, hogy milyen áramellátás érhető el az otthonodban, fordulj szakképzett villanyszerelőhöz.
- Ne használj nem szabványos áramforrást, például generátort vagy invertert, még abban az esetben sem, ha a feszültség és a frekvencia megfelelőnek látszik. Csak szabványos konnectorból elérhető váltóáramot használj.
- Ne terheld túl a konnector, a hosszabtitót, az elosztót vagy más villamos csatlakozóaljat. Ellenőrizd, hogy engedélyezett terhelésük (amperben [A]) képes-e az Xbox 360 konzol által felvett (a tápegységen feltüntetett) és az azonos áramkörön lévő összes eszköz által felvett teljes áramerősség kezelésére.
- Ne csatlakoztass semmilyen más berendezést a tápegység és az Xbox 360 konzol közé, sem a tápkábel és a tápegység közé.

A tápkábel és a tápegység sérülésének elkerülése:

- Óvd a tápkábeleket a rálépéstől.
- Óvd a kábeleket a bécspödéstől és az erős meghajlítástól, különösen a konnectorhoz, a tápegységhez és a konzolhoz csatlakozó részeknél.
- Ne rángasd a tápkábeleket, ne köss rájuk csomót, ne hajlítsd meg őket erősen, és ne végezz velük más, nem rendeltetészerű műveletet.
- Ne tedd ki a tápkábeleket hőnek.
- Ne tekerd a tápkábeleket a tápegységre.
- A gyermekeket és háziállatokat tartsd távol a tápkábelektől. Ne engedj, hogy megharapják vagy a szájukba vegyék a kábeleket.
- A tápkábelek kihúzásakor a dugaszt fogd meg, ne a kábel t húzd.
- Ne hagyd, hogy a tápegység bármelyik tápkábelben lógjon.

Ha egy tápkábel vagy a tápegység bármilyen módon megsérül, azonnal hagyd abba a használatát. Keresd fel a www.xbox.com/support címet, és nézd meg az Xbox Újfélszolgálat kapcsolatfelvételi adatait.

Húzd ki a konnectorból az Xbox 360 konzollal járó zviatar idején, vagy ha hosszabb ideig nem használod.

Mindig a következő útmutatásnak megfelelően csatlakoztasd a tápkábeleket:

1 Nyomd be ütkezésig a váltóáramú tápkábelét a tápegységbe.

2 Dugd be a váltóáramú tápkábel másik végét a konnectorba.

Az eldobható elemek biztonságos kezelése

Az elemek nem megfelelő használata foyadékszivárgást, túlmelegedést vagy robbanást okozhat. Nem megfelelő típusú csereelem használata robbanásveszélyt okozhat. Csak helyes méretű és típusú elemeket használj, illetve ilyenekre cseréld az elhasználdott elemeket. A kiszivárgó folyadék korróziókeltő hatású, továbbá mérgező is lehet. Egési sérüléseket okozhat a bőrön és a szemben, lenyelése pedig káros az egészségre. A sérülésveszély csökkentése végett:

- Ne engedj a gyermekeket hozzáférni az elemekhez.
- Ne melegítsd, ne nyisd fel, ne lyukaszd ki és ne dobd tübbe az elemeket.

- Csak (nem újratölthető) alkáli elemeket használj, mert így érhetsz el optimális teljesítményt.
- Ne használj együtt új és régi, illetve különböző típusú elemeket.
- Akadályozd meg, hogy a készülék elemérinkezői fémtárgyakkal kerüljenek érintkezésbe; az ekkor bekövetkező felmelegedés égési sérüléseket okozhat.
- Távolsítsd el az elemeket, ha kimerültek, vagy ha a kontrollert hosszabb ideig nem használod.
- Ha valamelyik elem szivárog, vedd ki az összes elemet, közben ügyelj arra, hogy a kiszivárgó folyadék ne érjen a bőrödhöz vagy a ruházathoz. Ha az elemből kiszivárgó folyadék érintkezésbe kerül a bőrrel vagy a ruházattal, azonnal mosd le bő vízzel. Új elemek behelyezése előtt gondosan tisztítsd meg nedves papírtörölközővel az elemek tárolására szolgáló rekeszt, illetve kövesd az elem gyártójának a tisztításra vonatkozó ajánlásait.
- Az elemeket élettartamuk végén a helyi és országos szintű hulladékkezelési szabályoknak megfelelően helyezd el (ha van ilyen szabály).

Becsúztatásakor csak a sima oldalán fogd az elemtartó fedelét, nehogy betesicsej az ujjadat.

Repülőgép fedelzetén vedd ki a kontrollerből az elemeket

Repülőgépre való felszállás, illetve a vezetek nélküli kontrollere feladandó csomagban való elhelyezése előtt vedd ki az elemeket a vezetek nélküli kontrollerből. A vezetek nélküli kontrollere a mobiltelefonokhoz hasonlóan rádiófrekvenciás (RF) energiát bocsáthat ki, ha benne van az elem.

EGÉSZSÉGES JÁTÉK

A videojátékok használatára vonatkozó fontos egészségügyi figyelmeztetések

Képek vagy fény által okozott rohamok

Az emberek egy nagyon csekély százalékánál roham léphet fel, ha bizonyos képeket, például villogzó fényeket vagy mintákat látnak, ilyenek pedig előfordulhatnak a videojátékokban. Még az olyan emberekkel is előfordulhat, hogy a videojátékok nézése során képek vagy fény által kiváltott epilepsziás rohamot okozó betegségek van, akiknél korábban nem fordult elő roham vagy epilepsziás tünet. Az ilyen rohamok különféle tünetekkel járhatnak, ezek közé tartozik a szédülés, a megváltozott látóképesség, a szem vagy az arc görcsös rángása, a kar vagy a láb remegése vagy rángása, a tájékozódási zavarok, a zavartság és a pillanatnyi tudatvesztés. A rohamok eszméletvesztést, illetve olyan görcsöket is okozhatnak, amelyek az elesésből vagy tárgyaknak való nekütközésből eredő sérüléshez vezethetnek.

Ha bármelyiket észleled az említett tünetek közül, azonnal hagyd abba a játékot, és fordulj orvoshoz. A szülőik figyéljék gyermekeiken ezeket a tüneteket, illetve kérdezzék rá a tünetekre – gyermekeknél és tizenéveseknél nagyobb a valószínűsége az ilyen rohamok előfordulásának, mint felnőtteknél. A fények által kiváltott epilepsziás rohamok veszélye a következő óvintézkedésekkel csökkenthető:

- Úlj vagy állj messzebb a televízió képernyőjétől.
- Használj kisebb tévéképernyőt.
- Játssz jól megvilágított helyiségben.
- Ne játssz, ha álmos vagy kimerült vagy.
- Ha nálad vagy valamelyik rokonodnál már előfordult roham vagy epilepszia, játék előtt beszélj orvossal.

Csont- és izomrendszeri rendellenességek

A játékkontrollerek, billentyűzetek, egerek és más elektronikus beviteli eszközök használata összefüggésbe hozható súlyos sérülésekkel és rendellenességekkel.

Videojátékok használata közben, mint sok más tevékenység során is, esetenként kellemetlen érzés jelentkezhet a kezekben, a karokban, a nyaklában, a nyakadban vagy a test más részeiben. Ha viszont folyamatosan vagy visszatérően kellemetlen érzést, sajgót, lüktető vagy szúró fájdalmat, zsidbadást, égő érzést vagy merevséget tapasztalsz, NE HAGYD FIGYELMEN KÍVÜL EZÉKET A FIGYELMEZTETŐ JELEKET. AZONNAL FORDULJ EGÉSZSÉGÜGYI SZAKEMBERHEZ, akkor is, ha a tünetek nem videojáték közben jelentkeznek. Az ilyen tünetek az idegek, az izmok, az inak, az erek vagy a test más részeinek fájdalmas

és esetenként tartós mozgáskorlátozottságot okozó sérüléseivel vagy betegségeivel járhatnak. Ezek közé a csont- és izomrendszeri betegségek közé tartozik a carpalis alagút szindróma, a tendinitis, a tenosynovitis, vibrációs tünetegységtesek és más betegségek.

Bár a kutatók még számos kérdésre nem tudják a választ a csont- és izomrendszeri megbetegedésekkel kapcsolatban, abban általában egyetértenek, hogy előfordulásuk több tényezővel is összefüggésbe hozható, például az egészségtől és fizikai állapottól, a stresszel és a stressztűrő-képességgel, az általános egészségi állapottal, valamint azzal, hogy az adott ember munka és más tevékenységek (például videójáték közben) milyen testtartást vesz fel, illetve hogyan használja a testét. Egyes vizsgálatok szerint szerepet játszik az is, hogy az illető mennyi időt tölt egy tevékenységgel.

A www.xbox.com webhelyen a munka és a játék kényelmesebbé tételében, a csont- és izomrendszeri megbetegedések kockázatának csökkentésében esetleg segítő tanácsokat olvashatsz az Útmutató az egészséges játékhöz című ismertetőben. Az útmutató többek között a következő témákkal foglalkozik:

- Kényelmes, célszerű testtartás felvétele
- A kéz, az ujjak és más testrészek ellazított állapotban tartása
- Szünetek tartása
- Egészséges életmód kialakítása

Ha kíváncsi vagy rá, hogy az életmódod, a tevékenységeid, a betegségeid vagy a fizikai állapotod milyen összefüggésben állnak a csont- és izomrendszeri betegségekkel, kérdd meg erről egy egészségügyi szakembert.

Halláscsökkenés

A fejhallgató használata során a tartósan nagy hangerő átmeneti vagy végleges halláscsökkenést okozhat.

Fülldávészély

A készülék kisméretű alkatrészeket tartalmazhat, amelyek három évnél fiatalabb gyermekek esetében fülldávészélyt okozhatnak. A kisméretű alkatrészeket tartás tól a gyermekektől.

AZ CSALÁDI BEÁLLÍTÁSOK MEGADÁSA

Az Xbox 360 Családi beállítások szolgáltatása a szülők és gondviselők számára lehetőséget ad arra, hogy egyéni beállítások útján biztosítsák a korlátalkalmat megfelelő szórakozás lehetőségét. Az Xbox vezérlőpultján alkalmazható a családi beállításokat a játékokra, a filmekre és az Xbox szolgáltatás. A következő címen találhatsz további tájékoztatást és útmutatást: www.xbox.com/familysettings.

AZ XBOX 360 KONZOL KARBANTARTÁSA

Használat és tisztítás

A használat során tartsd be a következő utasításokat:

- Ne használj hőt kibocsátó tárgyak közelében.
- Csak a Microsoft által megadott kiegészítőket/tartozékokat használj.
- Húzd ki a konzol tápegységet a konnektorból, nehogy a konzol tisztítás közben be- és kikapcsolódjon, illetve kinyíljon a lemeztálcá.
- Csak az Xbox 360 konzol külsejét tisztítsd. Ügyelj arra, hogy ne kerüljön semmiféle tárgy a szellőzőnyílásokba.
- Használd száraz törülköendőt – ne használj sűrűszozsavot, tisztítószereket, súrolóport, oldószert (például alkoholt, benzint, higított vagy benzolt), illetve más folyékony vagy aeroszolos tisztítószereket.
- Ne használj sűrített levegőt.
- Ne használj DVD-fejtisztító eszközt.
- Ne próbálkozz a csatlakozók meg tisztításával.
- Az Xbox 360 konzolt tartó felület, illetve a konzol lábainak tisztítására száraz törülköendőt használj.
- Töröld meg egy száraz törülköendővel azt a felületet, amelyen az érzékelő áll.
- Övd a konzolt és az érzékelőt a nedvességtől. A tüz és az áramütés veszélyének csökkentése érdekében övd a konzolt az esőtől és az egyéb nedvességtől.

Xbox 360 játéklemezek, DVD-k vagy CD hanglemezek tisztítása:

- A szélénél fogd a lemezt, ne érd az ujjaddal a lemez felületéhez.
- Puha törülköendőt használj a lemezek tisztítására, és a középkürtőtí kifelé irányuló mozdulatokkal töröld meg őket.
- Ne használj oldószert, mert az ilyen anyagok a lemez károsodását okozhatják. Ne használj lemeztisztító eszközöket.

Üzemi környezet

Az Xbox 360 konzol nagymértékben és gyorsan változó külső hőmérsékletű környezetben való működését károsodást okozhat a konzolban. Ha az Xbox 360 konzolt olyan helyre viszed, ahol az előző helyzet képest 20 vagy több fokkal eltér a hőmérséklet, bekapcsolás előtt várj, amíg a konzol eléri a helyiség hőmérsékletét. Üzemi hőmérséklet: 5°C – 35°C.

Fém tárgyakkal és matricákkal

Ne helyezz fémből készült tárgyakat vagy matricákat az Xbox 360 konzol közelébe vagy a konzolra, mert az ilyenek zavarhatják a kontrollert, a vezeték nélküli hálózatot, a kiadó- és a bekapcsológomb működését.

A lemezek helyes tárolása

Mindig tedd vissza a lemezeket a dobozukba, ha nincsenek a lemezmaghajtóban.

Ne tárolj lemezeket közvetlen napfénynek kitéve vagy hőt kibocsátó tárgy közelében, illetve az Xbox 360 konzolon.

Mindig a szelőkülnél fogd meg a lemezeket.

Ne próbálkozz a javítással

Ne próbálj meg szétszedni, kinyitni, megjavítani vagy módosítani az Xbox 360 konzolt, a tápegységet és a tartozékokat. Az ilyen lépések áramütés, tüzeset vagy az Xbox 360 konzol károsodásának veszélyével járhatnak.

Az Xbox 360 felnyitására és/vagy módosítására irányuló bármilyen kísérlet, például a címkek bármelyikének visszahajtása, kilyukasztása vagy eltávolítása biztonsági okokból érvényteleníti a garanciát, ebben az esetben az Xbox 360 konzol nem vehető a hivatalos szervizbe javításra. A konzol módosítása az Xbox szolgáltatás való végleges kizárását vonhatja maga után.

NYILATKOZAT GYÁRTÓI JÓTÁLLÁSROL

A jelen gyártói jóállást a Microsoft Ireland Operations Limited, Blackthorn Road, Sandyford Industrial Estate, Dublin 18, Ireland (továbbiakban: "Microsoft") biztosítja a végfelhasználó (fogyasztó) részére.

AZ XBOX 360 E, ILLETVE A KIEGÉSZÍTŐ(K) HASZNÁLATÁVAL A FOGYASZTÓ ELFOGADJA A JELEN JÓTÁLLÁS BAN FOGALTARTAKAT. A TERMÉK ÜZEMBE HELYEZÉSÉ T MEGELŐZŐ EN KERJÜK A JELEN JÓTÁLLÁSI NYILATKOZAT ALAPOS ÁTOLVASÁ T. HA A FOGYASZTÓ A JELEN JÓTÁLLÁST NEM FOGADJA EL, NE HASZNÁLJA AZ XBOX 360 E-T, ILLETVE A KIEGÉSZÍTŐKET, HANEM A VÉTELÁR VISSZATÉRITÉSE ÉRDEKÉBEN ÜZEMBE HELYEZÉS ÉS HASZNÁLAT NÉLKÜL KÜLDJE VISSZA AZT A FORMALMAZÓNAK (VIZSTONTELADÓNAK) VAGY A MICROSOFTNAK. A Microsofttal a következő honlapon történő belépés útján veheti fel a kapcsolatot: <http://www.xbox.com/>.

A jelen gyártói jóállás különbözik minden más, a forgalmazókra és gyártókra kötelező, nemzeti jogszabályon alapuló jóállástól és/vagy szavatosságtól. A jelen jóállás célja és rendeltetése az, hogy a fogyasztó nemzeti joga által meghatározott körben és terjedelemben többletjogokat biztosítson az adott fogyasztó részére aként, hogy e többletjogok a fogyasztót egyébként jogszabály, így különösen a Polgári Törvénykönyvről szóló 1959. évi IV. törvény (Ptk.), az egyes tartós fogyasztási cikkekre vonatkozó kötelező jóállásról szóló 151/2003 (IX.22.) kormányrendelet, valamint a fogyasztóvédelemről szóló 1997. évi CLV. törvény erejénél fogva megjelölt jogokat nem csorbíthatják. A jelen gyártói jóállásból eredő jogok harmadik személyre nem ruházhatók át.

1. Fogalom-meghatározások

A jelen jóállás alkalmazásában az alábbi kifejezések a következő jelentéssel bírnak:

- a) „Xbox 360 E”: hivatalos kiskereskedelmi forgalomban újként beszerzett Xbox 360 E játékkonzol.
- b) „Kiegészítők”: hivatalos kiskereskedelmi forgalomban újként beszerzett, Microsoft márkánévvél ellátott, Xbox 360 vagy Xbox 360 E hardver-kiegészítők. A merevlemez-meghajtó (HDD) tartozékon, akár előtelepített külön kell megvásárolni.

- c) „Kinect™ Sensor”: hivatalos kiskereskedelmi forgalomban újként beszerzett Kinect Sensor.
- d) „Jótállási idő”: a 2. pontban írtakkal összhangban az Xbox 360 E megvásárlását követő 1 év, illetve a kiegészítők esetén a vásárlást követő 90 nap.
- e) Fogyasztó”: az a fogyasztó, aki végfelhasználóként az Xbox 360 E-t, és/vagy a kiegészítőt eredetileg megvette.
- f) „Szokásos otthoni használat”: az Xbox 360 E, és/vagy a kiegészítő használati útmutatójának megfelelő, szokásos és rendeltetészerű, nem üzleti vagy haszonszerzési célú, otthoni körülmények között történő, fogyasztókénti használat.

2. Időbeli hatály

A fogyasztó a reá irányadó nemzeti jogszabályok alapján megillető jogok sérelme nélkül, és feltéve, hogy az alkalmazandó jogszabályok hosszabb, a gyártót kötelező jótállási időtartamot nem irnak elő, a Microsoft a jelen gyártói jótállást az attól számított 1 (egy) éves időtartama (gyártói jótállási idő) vállalja, hogy a fogyasztó az Xbox 360 E-t, és/vagy a kiegészítőt a hivatalos kereskedőtől beszerezte.

3. Területi hatály

A jelen gyártói jótállást a Microsoft kizárólag azon termékek vonatkozásában vállalja, amelyekre a következő országok valamelyikében (ideértve azok esetleges külterületeit, gyarmatait és/vagy tengerentúli területeit/megyéit) szerezte be: Ausztria, Belgium, Csehország, Dánia, Dél-Afrikai Köztársaság, Egyesült Királyság, Finnország, Franciaország, Görögország, Hollandia, Írország, Lengyelország, Luxemburg, Magyarország, Németország, Norvégia, Olaszország, Oroszország, Portugália, Spanyolország, Svájc, Svédország és Szlovákia.

Felhívjuk a figyelmet arra, hogy amennyiben a fogyasztó az Xbox 360 E-t, és/vagy a kiegészítőt külföldről (lakóhelyétől/tartózkodási helyétől eltérő országból) szerzi be, úgy a termékbehozatalra irányadó jogszabályokat be kell tartani.

4. Jótállás

- a) A Microsoft a fogyasztó felé jótáll azért, hogy a jótállási időn belül és szokásos otthoni használat mellett az Xbox 360 E, és/vagy a kiegészítő nem hibásodik meg.
- b) A Microsoft csak a jelen jótállást nyújtja azzal, hogy a jótállás kizárólag Kinect Sensorra és az esetlegesen hozzá tartozó használati útmutatókra vonatkozik kivéve, ha az adott fogyasztóra irányadó nemzeti jogszabályok eltérően rendelkeznek. A Microsoft nevében harmadik személy a jelen jótálláson túlmenően semmilyen egyéb jog- és/vagy kellekszavatosságot nem vállalhat.
- c) HA A FOGYASZTÓ NEMZETI JOGA MÁSKÉNT NEM RENDELKEZIK, AZ IRÁNYADÓ JOGSZABÁLYOK ÁLTAL A FOGYASZTÓK RÉSZÉRE ESETLEGENS BIZOSÍTOTT KELLEKSZAVATOSSÁGI JOGOK IDŐTARTAMA, IDEÉRTVE A TERMÉK FORGALMAZHATÓSÁGÁRA ÉS/VAGY MEGHATÁROZOTT HASZNÁLATI CÉLRA VALÓ ALKALMAZÁSÁRA VONATKOZÓ SZAVATOSSÁGOT IS, NEM LEHET HOSSZABB A JELEN GYÁRTÓI JÓTÁLLÁSI IDŐNÉL.

5. Jótállási igény érvényesítése

- a) A jótállási igény érvényesítését megelőzően, kérjük, tanulmányozza a <http://www.xbox.com/support> honlapon lévő hibakeresési javaslatainkat.
- b) Ha a hibakeresés nem vezetett eredményre, kérjük, hogy kövesse a <http://www.xbox.com/support> honlapon olvasható utasításokat. Ha nincs internet-hozáférése, akkor segítségért hívja a 06 80 018590 telefonszámot.

6. Microsoft jótállási felelőssége

- a) A fogyasztó által jótállási igény érvényesítése céljából visszaküldött Xbox 360 E-t, és/vagy a kiegészítőt a Microsoft a kézhezvételt követően megvizsgálja.
- b) A Microsoft ezt követően saját belátása szerint eldönti, hogy az Xbox 360 E-ben, és/vagy a kiegészítőben fennálló hiba a jótállási idő alatt, és egyúttal rendeltetészerű, normál használat során keletkezett-e. Ha az Xbox 360 E termékben és/vagy annak tartozékában észlelt hiba a jelen gyártói jótállás körébe tartozik, a fogyasztóra vonatkozó nemzeti jogszabály eltérő rendelkezése hiányában - a Microsoft köteles a terméket és/vagy a tartozékokat megjavítani, kicserélni vagy saját választása szerint az adott vételárat visszatéríteni a fogyasztó részére. A Microsoft a javításhoz saját költségén

szert igénybe vehet akár új, akár felújított alkatrészeket, illetve a cseretermek és/vagy -tartozék szintén lehet akár új, akár felújított darab is.

- c) A javítást illetve cserét követően az Xbox 360 E-re, és/vagy a kiegészítőre vonatkozó jótállás a gyártói jótállási idő lejártaig, de legalább a kijavított vagy cserélt termék és/vagy tartozék fogyasztó általi kézhezvételétől számított 95 (kilencvenöt) napig változtatlanul fennmarad.
- d) AZ ALKALMAZANDÓ NEMZETI JOG ELTÉRŐ RENDELKEZÉSE HIÁNYÁBAN, AZ XBOX 360 E, ÉS/VAGY A KIEGÉSZÍTŐ, ILLETVE EZEK KIJAVÍTÁSA, CSERÉJE VAGY ÁRVISSZATÉRÍTÉSE TEKINTETÉSEN FENNÁLLÓ JÓTÁLLÁSI FELELŐSSÉGEN TULMENŐEN A MICROSOFT TOVÁBBI JOG- ÉS/VAGY KELLEKSZAVATOSSÁGOT NEM VÁLLAL.
- e) Ha az Xbox 360 E, és/vagy a kiegészítő a gyártói jótállás követően hibásodik meg, a Microsoft jótállásra nem köteles. A jótállási idő elteltét követően a Microsoft jogosult az Xbox 360 E-sel, és/vagy a kiegészítővel összefüggésben elvégzett hibabozonásítási és -javítási tevékenységért megfelelő díjat felszámítani abban az esetben is, ha ezen tevékenység nem jár eredménytel.

7. Jótállási felelősséget kizáró körülmények

A gyártói jótállás nem érvényes, továbbá az Xbox 360 E-t, és/vagy a kiegészítőt a Microsoft még díj ellenében sem köteles kijavítani, ha

- a) az Xbox 360 E, és/vagy a kiegészítő az általa vagy annak során hibásodik meg, hogy azt nem a Microsoft által forgalmazott vagy forgalmazni engedett termékkel (így különösen nem a Microsoft által gyártott vagy gyártani engedélyezett játékokkal és/vagy kiegészítőkkal, illetve „kalóztermékekkel”) együtt használják;
- b) az Xbox 360 E-t, és/vagy a kiegészítőt kereskedelmi célokra használják (például bérbe adják, vagy bármilyen módon ellenérték fejében harmadik személy számára lehetővé teszik annak használatát);
- c) az Xbox 360 E-t, és/vagy a kiegészítőt felnyitják, módosítják vagy azon bármilyen jogszerűtlen fizikai vagy egyéb beavatkozást végeznek (ideértve az Xbox 360 E-t, és/vagy a kiegészítőt számítástechnikai vagy egyéb módon védő rendszerek sérelmére, vagy ennek kiserletét), vagy a terméket és/vagy kiegészítőket gyári sorozatmód megváltoztatják, illetve eltávolítják;
- d) az Xbox 360 E, és/vagy a kiegészítő valamely külső okból (így például leejtés/leesés, a nem megfelelő szellőzés, vagy a termék csomagolásában elhelyezett használati útmutató előírásainak figyelmen kívül hagyása miatt) megsérül;
- e) az Xbox 360 E-en, és/vagy a kiegészítőn a Microsofttól eltérő személy végez javítástokat.

8. KÁRFELELŐSSÉG KIZÁRÁSA

AZ ALKALMAZANDÓ NEMZETI JOG ELTÉRŐ RENDELKEZÉSE HIÁNYÁBAN A JELEN GYÁRTÓI JÓTÁLLÁS ALAPJÁN A MICROSOFT NEM FEEL SEMMINKÉNT KÖZVETETT, ESHETŐLEGES, KÜLÖNÖS VAGY KÖVETKEZMÉNYI KÁRÉRT, ADATVESZTÉSÉRT, SZEMÉLYISÉGI JOGOK ÉS BIZALMAS INFORMÁCIÓK SÉRELMEÉRT, ELMARADT HASZONÉRT, VALAMINT AZÉRT SEM, HA A FOGYASZTÓ AZ XBOX 360 E, ILLETVE A KIEGÉSZÍTŐ HASZNÁLATÁRA KÉPTELEN. A MICROSOFT KÁRFELELŐSSÉGE AKKOR SEM ÁLL FENN, HA A MICROSOFT-OT A KÁROK BEKÖVETKEZÉSÉNEK LEHETŐSÉGÉRE ELŐZŐLEG FIGYELMEZTETTÉK, VAGY HA A KÁROSULTALAT ÉS/VAGY JOGUTÓDJAIKAT MEGILLETŐ JOGORVÉNYESÍTÉSI ÉS/VAGY JOGORVOSLATI LEHETŐSÉGEK A BEKÖVETKEZETT KÁROK ORVOSLÁSÁRA NEM ALKALMASAK.

9. További rendelkezések

Ha a fogyasztó megsérül vagy kijátszva az Xbox 360 E-t, és/vagy a kiegészítőt számítástechnikai vagy egyéb módon védő rendszereket, vagy erre kiserletet tesz, az adott Xbox 360 E, és/vagy a kiegészítő végérvényesen alkalmatlanná válhat a rendeltetészerű használatra. Minden ilyen jogszerűtlen beavatkozás a gyártói jótállás semmisségét vonja maga után azzal, hogy ezt követően a Microsoft még díjazás ellenében sem kötelezhető a meghibásodott termék javítására.

10. Alkalmazandó jog

A jelen gyártói jótállás rendelkezéseire illetve azok értelmezésére a fogyasztó lakhelye (tartózkodási helye) szerinti állam jogát kell alkalmazni, a nemzetközi magánjogra vonatkozó (jog)szabályok kivételével.

SZOFTVER FELHASZNÁLÁSI ENGEDÉLY

AZ XBOX 360 E-RE VONATKOZÓ LICENCSZERZŐDÉS ELÉRHETŐ A WWW.XBOX.COM/SLA OLDALON. AZ XBOX 360 E HASZNÁLATÁVAL ELFOGADOD EZT A SZERZŐDÉST. HASZNÁLAT ELŐTT EZÉRT KÉRJÜK, OLVASD EL FIGYELMESEN. HA NEM FOGADOD EL A SZERZŐDÉST, NE HASZNÁLD A TERMÉKET ÉS KÜLDJ VISSZA A VÁSÁRLÁS HELYÉRE.

JOGI RENDELKEZÉSEK

Jogszabályi információk

Az ellenőrzéseken megfelelt az FCC (U.S. Federal Communications Commission) szabványainak.

Otthoni és irodai használatra.

Nem készült gépekben való, gyógyászati vagy ipari célú alkalmazásra.

A Microsoft által nem engedélyezett változtatások és módosítások megszüntethetik a felhasználónak a berendezés működtetésére való jogát.

Ez a termék az NRTL listáján szereplő (UL, CSA, ETL stb.) és/vagy az IEC/EN 60950 jelű előírásoknak megfelelő (CE jelzésű) információtechnológiai berendezésekkel történő használatra készült.

Nem tartalmaz javítható alkatrészeket.

Az eszköz kereskedelmi célú terméknek minősül, amely +5°C és +35°C között használható.

Az FCC rádiófrekvenciás sugárzásra vonatkozó előírásai miatt az üzemeltetés körülményeinek meg kell felelniük a következőknek: a gyártó által beszerelt antennán nem végezhető módosítások. A vezetékek nélküli eszközöket nem szabad más antennával vagy adó-vevő készülékkel egy helyen elhelyezni vagy üzemeltetni. A fejhallgató és a kézi eszközök kivételével a vezetékek nélküli eszközök antennája és az emberek között legalább 20 cm-es távolságnak kell lennie.

Ez a termék csak beltérben használható, nehogy veszélyes interferencia keletkezzen az 5,15–5,25 GHz-es frekvenciatartományban engedélyezett tevékenységekben.

Microsoft Corporation; One Microsoft Way; Redmond, WA 98052-6399; U.S.A. Egyesült Államok: (800) 426-9400
Kanada: (800) 933-4750

Nyilatkozat az EU irányelveinek való megfelelésről

A Microsoft Corporation ezennel kijelenti, hogy ez a termék megfelel a 2005/32/EK, a 2009/125/EK, a 2006/95/EK, a 2004/108/EK és az 1999/5/EK irányelv alapvető követelményeinek és más vonatkozó rendelkezéseinek. A megfelelésgyvizsgálati eljárás által megkövetelt műszaki dokumentáció a következő címen érhető el:

Vállalat: Microsoft Ireland Operations Ltd.

Cím: The Atrium Building
3 Carmenhall Road,
Sandyford Industrial Estate, DUBLIN 18

Ország: Írország

Telefon- +353 1 295 3826

szám: +353 1 706 4110

Internet www.microsoft.com/ireland

A berendezés minden EU- és EFTA-tagországban használható.

Ez a berendezés csak beltéri használatra készült.



BE	DK	GR	ES	FR
IE	IT	LU	NL	AT
PT	FI	SE	GB	NO
DE	CH	PL	HU	SK
CZ	CY	IS	RO	SI
EE	LV	LT	MT	LI
BG	TR			

A lézer műszaki adatai

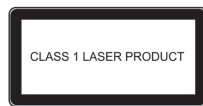


Vigyázat!

Az ebben a dokumentumban nem szereplő vezérlőszervek vagy beállítások használata, illetve eltérő eljárások alkalmazása esetén veszélyes sugárzás szabadulhat fel.

Ez az eszköz megfelel az 1. osztályú (Class 1) lézeres termékekre vonatkozó IEC 60825-1:1993+A1+A2 (IEC 60825-1:2001-08) szabványoknak. A készülék megfelel a 21 CFR 1040.10 és az 1040.11 jelű szabványoknak is, kivéve az 50. sz., 2007. június 24-én kelt, a lézerekre vonatkozó tájékoztatásban foglalt eltérések.

A következő „1. osztályú lézer” címke található az érzékelő talpán.



Az elhasznált akkumulátorok, elektromos és elektronikus berendezések kezelése



Ha a terméken, az elemeken vagy a csomagolásukon ez a szimbólum található, az azt jelenti, hogy sem a termék, sem az esetleg benne található elemek nem helyezhetők el a háztartási hulladékok között. A te feladatod, hogy a használt akkumulátorok, valamint elektromos vagy elektronikus berendezések visszagyűjtésével foglalkozó átvételi helyre eljuttasd őket. A szelektív hulladékgyűjtés és a hulladékok újrafelhasználása segít a természeti erőforrások kímélésében, továbbá az emberi egészségre és környezetre a nem megfelelő hulladékelhelyezés által esetleg okozott negatív hatások csökkentésében, mert az akkumulátorokban, valamint az elektromos és elektronikus termékekben veszélyes anyagok lehetnek jelen. Az akkumulátorok, illetve az elektromos és elektronikus hulladékok elhelyezésével kapcsolatos további tájékoztatásért fordulj a helyi városi/önkormányzati hivatalhoz, a háztartási hulladék elszállítását végző szolgáltatóhoz vagy a terméket értékesítő bolthoz. A WEEE-szabállyal kapcsolat további információkért írj a weee@microsoft.com címre.

SZABADALMAKRA VONATKOZÓ TÁJÉKOZTATÁS

Egyesült államokbeli és/vagy nemzetközi szabadalmak várnak bejegyzésre.

SZERZŐI JOGI TUDNIVALÓK

A jelen dokumentumban található adatok, az URL-címeket és más internetes weblapokra mutató hivatkozásokat is beleértve, előzetes bejelentés nélkül megváltozhatnak. Amennyiben másként nincs feltüntetve, a szövegben példáként szereplő vállalatok, szervezetek, termékek, tartománynevek, e-mail címek, emblémák, személyek, helyek és események kitaláltak, a valódi vállalatokhoz, szervezetekhez, termékekhez, tartománynevekhez, e-mail címekhez, emblémákhoz, személyekhez, helyekhez vagy eseményekhez való hasonlóság a véletlen műve. A vonatkozó szerzői jogi törvények betartása a felhasználó felelősége. Anélkül, hogy korlátoznák a szerzői jog körébe tartozó jogokat, a jelen dokumentum semmiféle része sem reprodukálható, nem tárolható és nem helyezhető el adatbázisokban, valamint nem továbbítható semmilyen formában és eljárással (elektronikusan, mechanikusan, fénymásolással, rögzítéssel vagy másféleképpen), semmiféle céllal. A fentiekhez a Microsoft Corporation kifejezett írásos engedélyre van szükség.

A Microsoft rendelkezhet szabadalmakkal, bejegyzés alatt álló szabadalmakkal, védjegyekkel, szerzői jogokkal vagy más szellemi tulajdonjogokkal a dokumentum tárgyához tartozóan. Hacsak a Microsoft valamelyik írásos licenkszerveződése másként nem rendelkezik, a jelen dokumentum rendelkezésre bocsátása nem jogosítja fel a felhasználót ezen szabadalmak, védjegyek, szerzői jogok vagy egyéb szellemi tulajdon használatára.

© 2013 Microsoft Corporation. Minden jog fenntartva. A Microsoft, a Windows, az Xbox, az Xbox 360, a Kinect és az Xbox logók a Microsoft vállalatcsoport védjegyei.

Ez a termék amerikai és más országokban bejegyzett szabadalommal védett másolásvédelmi technológiát alkalmaz, mely a Rovi Corporation szellemi tulajdonát alkotja. A termék és a technológia visszafejtése tilos.

A gyártás a Dolby Laboratories engedélyével történik. A „Dolby” és a két D betűből álló szimbólum a Dolby Laboratories védjegye. Bizalmas, nem közzétett munkák. Copyright 1999-2013 Dolby Laboratories. Minden jog fenntartva.

A HDMI, a HDMI embléma és a High-Definition Multimedia Interface a HDMI Licensing LLC védjegye vagy bejegyzett védjegye. A dokumentumban szereplő egyes vállalatok és termékek neve tulajdonosuk kereskedelmi védjegye lehet.

ÜGYFÉLSZOLGÁLAT

A gyakori kérdésekre adott válaszokat, a hibaelhárítási lépéseket és az Xbox Ügyfélszolgálat kapcsolatfelvételi adatait a következő webhelyen találod: **www.xbox.com/support**.

XBOX 360® — WAŻNE INFORMACJE

Niniejszy dokument zawiera ważne informacje na temat bezpieczeństwa i ochrony zdrowia, a także informacje prawne oraz postanowienia Ograniczonej Gwarancji mające zastosowanie do tego systemu. Ponadto przedstawiamy w nim istotne informacje na temat niektórych produktów z serii Xbox 360.

⚠ W niniejszym podręczniku oraz innych podręcznikach dołączanych do produktu tym symbolem oznaczono komunikaty na temat bezpieczeństwa i ochrony zdrowia.

WSTĘPNA KONFIGURACJA KONSOLI

Nieprawidłowe skonfigurowanie, używanie i obsługa systemu Xbox 360 video game and entertainment system może zwiększyć ryzyko poważnych obrażeń lub śmierci bądź spowodować uszkodzenie tego systemu. W niniejszym podręczniku oraz podręcznikach dołączanych do akcesoriów znajdują się ważne informacje na temat bezpieczeństwa i ochrony zdrowia. Wszystkie podręczniki należy zachować do późniejszego wykorzystania. Nowe wersje podręczników są dostępne pod adresem www.xbox.com/support.

Niniejszy dokument zawiera postanowienia Ograniczonej Gwarancji oraz postanowienia Licencji na Oprogramowanie mające zastosowanie do tego produktu. Dokument ten jest także dostępny w wersji online pod adresem www.xbox.com/support. Ograniczona Gwarancja oraz Licencja na Oprogramowanie są także dostępne w wersji online odpowiednio pod adresem www.xbox.com/warranty oraz www.xbox.com/sla.

Zanim pozwolisz dzieckom na korzystanie z systemu Xbox 360 video game and entertainment system:

- 1 Określ jak każde z dzieci może korzystać z konsoli Xbox 360 oraz sensora Kinect (granie w gry, korzystanie z serwisów Xbox, rozmowy online z innymi graczami (w tym wideo rozmowy), wymiana baterii, podłączanie do prądu, podłączanie kabla AV i kabla sieciowego) oraz czy wykonywanie tych czynności powinno odbywać się pod nadzorem.
- 2 Jeżeli pozwolisz dzieciom na korzystanie z konsoli Xbox 360 bez nadzoru, pamiętaj o przekazaniu im wszystkich ważnych instrukcji i informacji na temat bezpieczeństwa i ochrony zdrowia.

Konsola Xbox 360 nie otwiera kopiiowanych lub pirackich gier ani innych niezatwierdzonych nośników. Próba obejścia zainstalowanych w konsoli Xbox 360 mechanizmów zabezpieczających przed otwarcianiem pirackich gier może doprowadzić do trwałego zablokowania konsoli. Ponadto działania takie spowodują unieważnienie Ograniczonej Gwarancji, przez co konsola może nie podlegać (nawet odpłatnie) naprawie w autoryzowanym punkcie.

Abi korzystać z konsoli Xbox 360, należy zaakceptować postanowienia zawarte w Ograniczonej Gwarancji oraz niniejszym dokumencie. W razie niez zaakceptowania wspomnianych postanowień nie wolno konfigurować ani używać systemu Xbox 360 video game system. W takim przypadku należy zwrócić produkt firmie Microsoft® albo sprzedawcy z celu uzyskania zwrotu zapłaconej kwoty.

Kable

Wszystkie kable i przewody należy ułożyć tak, aby ani osoby, ani zwierzęta domowe nie potknęły się o nie, ani nie odłączyły przypadkowo wtyczek z gniazd podczas poruszania się lub przechodzenia w pobliżu. Jeżeli konsola oraz sensor nie są używane, można odłączyć wszystkie kable i przewody z prądu i z tyłu urządzenia w celu schowania ich przed dziećmi i zwierzętami domowymi. Nie wolno pozwalać dzieciom na zabawę kablami i przewodami.

Zabezpieczenie konsoli przed upuszczeniem

Jeżeli konsola Xbox 360 spadnie i uderzy kogoś, zwłaszcza małe dziecko, może spowodować poważne obrażenia. W celu zmniejszenia ryzyka powstania obrażeń i uszkodzenia konsoli Xbox 360 należy skonfigurować ją zgodnie z niniejszymi instrukcjami. Umieść konsolę na powierzchni, która:

- Jest płaska i równa.
- Jest stabilna i nie wywróci się.
- Pozwala na kontakt wszystkich czterech nóg konsoli z powierzchnią.
- Nie dopuszcza możliwości zsunięcia lub ześlizgnięcia się konsoli.
- Jest czysta, bez kurzu lub innych zabrudzeń.

Jeżeli powierzchnia, na której ustawiono konsolę (lub noży konsoli), zabrudzi się lub zakurzy, należy ją wyczyścić przy użyciu suchej szmatki. Jeżeli konsola jest ustawiona w pozycji pionowej, należy umieścić ją na powierzchni, z której nie spadnie i na której nie wywróci się.

Zabezpieczenie konsoli przed przegrzaniem

Nie wolno zasłaniać otworów wentylacyjnych na konsoli ani zasilacza. Nie wolno umieszczać konsoli ani zasilacza na łóżku, sofie lub innej miękkiej powierzchni, która może zasłaniać otwory wentylacyjne. Nie wolno umieszczać konsoli ani zasilacza w zamkniętych obiektach, takich jak biblioteczki, szafy lub szafka telewizyjny, chyba że są wyposażone w odpowiednie otwory wentylacyjne.

Nie wolno umieszczać konsoli ani zasilacza w pobliżu źródeł ciepła, takich jak grzejniki, dmuchawy grzewcze, piece lub wzmacniacze.

Unikanie dymu i kurzu

Nie wolno używać konsoli w miejscach zadymionych i zakurzonych. Dym i kurz mogą uszkodzić konsolę, zwłaszcza napęd DVD.

Ustawianie konsoli Xbox 360

Konsolę można ustawić poziomo lub pionowo, zgodnie z własnymi preferencjami. Chcąc zmienić ustawienie konsoli, należy się upewnić, że jest wyłączona, a na tacy nie ma dysku. Niezależnie od ustawienia konsoli należy uważać, aby nie zablokować otworów wentylacyjnych ani portu podczerwieni.

Korzystanie z dysku

Abi dysk nie wypadł, należy upewnić się, że jest dobrze przytrzymywany przez wypustki tacy dysku.

Abi uniknąć zacięcia stacji dysków lub uszkodzenia dysków albo konsoli:

- Przed przenoszeniem konsoli lub przestawianiem jej z pozycji poziomej do pionowej, wyjmij dyski z napędu.
- Nigdy nie korzystaj z pękniętych dysków. Mogą one ukruszyć się wewnątrz konsoli i zablokować lub uszkodzić elementy wewnętrzne.
- Jeżeli konsola jest ustawiona w pozycji pionowej, nie używaj dysków mniejszych niż standardowe dyski DVD lub CD.

Podłączanie dodatkowych kontrolerów

Abi podłączyć dodatkowe kontrolery bezprzewodowe do konsoli albo swój kontroler do innej konsoli, wykonaj czynności opisane poniżej.

Abi podłączyć kontroler bezprzewodowy do konsoli:

- 1 Naciśnij i przytrzymaj przycisk przewodnika konsoli Xbox do momentu włączenia kontrolera.
- 2 Upewnij się, że konsola jest włączona. Jeśli nie jest, dotknij przycisku zasilania i poczekaj, aż konsola zostanie całkowicie uruchomiona. Pojawienie się interfejsu głównego konsoli Xbox lub zainicjowanie włożonego dysku oznacza, że konsola jest gotowa do pracy.
- 3 Naciśnij przycisk "connect" na konsoli i poczekaj na mignięcie diody.
- 4 Naciśnij przycisk łączenia na kontrolerze i poczekaj, aż światło znacznie przechodzić przez wszystkie lampki.

Diody na konsoli oraz na kontrolerze pozostanie włączona tak długo jak urządzenia będą połączone.

Uszkodzenie zestawu słuchawkowego

Dbaj o to, by zestaw słuchawkowy nie znajdował się w miejscu, w którym ktoś mógłby przypadkowo nadepnąć na niego albo jego kable lub złącza.

Ważne

Nieruchome obrazy w grach wideo mogą zostać „wypalone” na ekranach niektórych telewizorów, tworząc trwałe cienie. Przed rozpoczęciem grania należy zapoznać się z treścią dostarczonego przez producenta telewizora podręcznika użytkownika. Nie należy podłączać konsoli do magnetowidu. Sygnał wideo przekazywany za pośrednictwem magnetowidu może zostać zniekształcony przez systemy zabezpieczeń zapewniających ochronę praw autorskich i może to doprowadzić do rozmycia obrazu wyświetlanego na ekranie telewizora.

BEZPIECZEŃSTWO ELEKTRYCZNE

Ostrzeżenie

Podobnie jak w przypadku innych urządzeń elektrycznych, niestosowanie się do poniższych środków ostrożności może spowodować poważne obrażenia bądź śmierć w wyniku porażu lub porażenia prądem, a także uszkodzenie konsoli Xbox 360.

Wybierz odpowiednie źródło zasilania konsoli Xbox 360:

- Korzystaj wyłącznie z zasilaczy i kabli zasilania prądu zmiennego dołączonych do konsoli lub zakupionych w autoryzowanym centrum napraw. Jeżeli nie masz pewności, czy zasilacz jest odpowiedni, porównaj numer modelu zasilacza z numerem modelu podanym na konsoli. Jeżeli potrzebujesz nowego zasilacza lub kabla zasilającego prądu zmiennego, dane kontaktowe działu obsługi klienta Xbox możesz znaleźć na stronie www.xbox.com/support.
- Sprawdź, czy gniazdo sieciowe ma odpowiednie parametry zasilania podane na zasilaczu (napięcie [V] i częstotliwość [Hz]). Jeżeli nie masz pewności co do parametrów zasilania w domu, skonsultuj się z wykwalifikowanym elektrykiem.
- Nie wolno używać niestandardowych źródeł zasilania, takich jak generatory lub inwertery, nawet jeżeli dostarczane napięcie i częstotliwość są prawidłowe. Korzystaj wyłącznie z zasilania prądem zmiennym dostarczonego ze standardowego gniazda ściennego.
- Nie dopuszczaj do przecięcia gniazda ściennego, przedłużacza kablowego, listwy zasilającej lub innych gniazd elektrycznych. Sprawdź, czy wymienione wyżej produkty są w stanie przesać całkowity prąd pobierany przez konsolę Xbox 360 (podany na zasilaczu; w amperach [A]) i pozostałe urządzenia obecne w tym samym obwodzie elektrycznym.
- Nie podłączaj żadnych urządzeń między zasilaczem konsoli Xbox 360 a konsolą ani między kablem zasilania i zasilaczem konsoli.

Aby uniknąć uszkodzenia kabli zasilania i zasilacza:

- Chroni kable zasilania przed nadeptaniem.
- Zabezpiecz kable przed ścisaniem lub zginięciem, zwłaszcza w miejscu przyłączenia do gniazda sieciowego, zasilacza i konsoli.
- Nie wyszarpuj, nie związuj, nie wyginaj ani nie używaj kabli zasilania w jakikolwiek inny niewłaściwy sposób.
- Nie wystawiaj kabli zasilania na działanie ciepła.
- Nie owijaj kabli zasilania wokół zasilacza.
- Trzymaj dzieci i zwierzęta domowe z dala od kabli zasilania. Nie pozwalaj na zucie lub gryzienie kabli.
- Podczas odłączania kabli zasilania ciągnij za wtyczkę, a nie za kabel.
- Nie pozwól, aby zasilacz wisiał podłączony do kabla zasilania.

Jeżeli kabel zasilania lub zasilacz zostaną uszkodzone, natychmiast przetrzyj korzystanie z konsoli. Informacje kontaktowe działu obsługi klienta Xbox znajdują się na stronie www.xbox.com/support.

Odłącz konsolę Xbox 360 w przypadku wystąpienia burzy z piorunami lub jeżeli jest nieużywana przez dłuższy czas.

Podłączanie kabla zasilania należy wykonywać zawsze zgodnie z poniższymi instrukcjami:

- 1 Wsuń kabel zasilania prądu zmiennego do zasilacza, aż napotkasz opór.
- 2 Wsuń drugi koniec kabla zasilania prądu zmiennego do gniazda ściennego.

Bezpieczeństwo korzystania z baterii jednorazowego użytku

Korzystanie z baterii w sposób niewłaściwy może spowodować wyciek płynu z baterii, ich przegrzanie lub wybuch. Stosowanie baterii niewłaściwego typu grozi wybuchem. Stosuj wyłącznie baterie o odpowiedniej wielkości i właściwym typie. Wyciekający z baterii płyn ma działanie korozyjne i może być trujący. Może spowodować poparzenie skóry oraz oczu i jest szkodliwy w przypadku połknięcia. Aby ograniczyć ryzyko powstania obrażeń:

- Przechowuj baterie poza zasięgiem dzieci.
- Nie podgrzewaj, nie otwieraj, nie przekłuwaj, nie przecinaj ani nie wystawiaj baterii na działanie ognia.
- W celu uzyskania najlepszej wydajności korzystaj wyłącznie z baterii alkalicznych (nieakumulatorowych).
- Nie używaj razem starych baterii z nowymi ani baterii różnego typu.
- Uważaj, aby nie dotykać końcówek baterii w urządzeniu metalowymi przedmiotami, ponieważ mogłyby się one nagrzać i spowodować oparzenia.
- Wyjmij baterie, jeżeli są wyczerpane lub jeśli nie będziesz używać kontrolera przez dłuższy czas.
- W przypadku zauważenia wycieku z baterii, wyjmij wszystkie baterie, uważając, aby wyciekający płyn nie dotknął skóry lub ubrania. Jeżeli płyn z baterii zetknię się ze skórą lub ubraniem, natychmiast przemyj skórę wodą. Przed włożeniem nowych baterii wyczyść dokładnie komorę baterii przy użyciu wilgotnego ręcznika papierowego lub postępuj zgodnie z zaleceniami producenta baterii dotyczącymi czyszczenia.
- Utylizuj baterie zgodnie z lokalnymi i krajowymi regulacjami dotyczącymi utylizacji (jeżeli istnieją).

Aby uniknąć uszczyknięcia palców podczas wkładania pakietu, naciskaj wyłącznie płaską powierzchnię pokrywy komory baterii.

Wyjmowanie baterii z kontrolera przed wejściem na pokład samolotu

Przed wejściem na pokład samolotu lub spakowaniem kontrolera bezprzewodowego do bagażu przeznaczanego do kontroli wyjmij baterie z kontrolera bezprzewodowego. W przypadku pozostawienia baterii kontroler bezprzewodowy, podobnie jak telefony komórkowe, może wysyłać fale wysokiej częstotliwości.

ZDROWIE GRANIE

Ważne ostrzeżenia zdrowotne dotyczące zabawy grami wideo

Ataki padaczki fotogennej

Niewielki odsetek osób podczas oglądania pewnych specyficznych obrazów, takich jak migające światła lub wzory obecne w grach wideo, może dostać ataku epileptycznego. Nawet u osób, które w przeszłości nie doświadczyły ataków drgawk lub epilepsji, podczas oglądania gier wideo mogą wystąpić niediagnozowane „ataki padaczki fotogennej”.

Te ataki mogą cechować różne symptomy, m.in. ból głowy spowodowany światłem, zaburzenia wzroku, skurcze mięśni oczu lub twarzy, drżenie lub wstrząsy rąk lub nóg, utrata orientacji, dezorientacja bądź chwilowa utrata świadomości. Ataki te mogą również powodować utratę świadomości lub konwulsje, które mogą prowadzić do powstania obrażeń w wyniku upadku bądź uderzenia o znajdujące się w pobliżu przedmioty.

W przypadku wystąpienia jednego z opisanych symptomów należy bezwzględnie skonsultować się z lekarzem. Rodzice powinni obserwować lub pytać dzieci o wymienione wyżej symptomy. Ataki te występują częściej u dzieci i nastolatków niż u osób dorosłych. Ryzyko wystąpienia ataku padaczki fotogennej można ograniczyć, stosując się do poniższych środków ostrożności:

- Należy siedzieć lub stać dalej od ekranu telewizora.
- Należy korzystać z telewizora o mniejszym ekranie.
- Należy grać w dobrze oświetlonym pomieszczeniu.
- Nie grać w stanie zmęczenia lub senności.

Jeżeli u Ciebie lub u kogoś z Twoich bliskich w przeszłości odnotowano ataki drgawk lub epilepsji, przed rozpoczęciem gry skonsultuj się z lekarzem.

Zaburzenia układu mięśniowo-szkieletowego

Korzystanie z kontrolerów gier, klawiatur, myszy lub innych elektronicznych urządzeń wejściowych może powodować poważne obrażenia lub zaburzenia.

Podczas zabawy grami wideo, podobnie jak w przypadku innych czynności, możesz sporadycznie odczuwać dolegliwości w dłoniach, ramionach, karku, szyi lub innych częściach ciała. Jeżeli jednak uczucie dyskomfortu, ból, pulsowanie, szczypanie, kłucie, drętwienie, pieczenie bądź stępienie zaczęły występować często lub nieustannie, NIE WOLNO ICH IGNOROWAĆ. NALEŻY NATYCHMIAST UDAĆ SIĘ DO LEKARZA SPECJALISTY, nawet jeżeli symptomy występują podczas wykonywania czynności innych niż bawienie się grami wideo. Opisanym symptomom mogą towarzyszyć bolesne i niekiedy trwałe kontuzje lub zaburzenia nerwowe, mięśni, ścięgien, naczyń krwionośnych i innych części ciała. Opisane zaburzenia układu mięśniowo-szkieletowego (musculoskeletal disorders — MSD) to m.in. zespół cieśni nadgarstka, zapalenie ścięgna (tendonitis), zapalenie pochwyki (tenosynovitis), zespół wiracjiny i inne.

Chociaż badacze nie są jeszcze w stanie odpowiedzieć na wiele pytań dotyczących zaburzeń układu mięśniowo-szkieletowego, istnieje ogólny pogląd, że wiele czynników można łączyć z okolicznościami ich występowania, włączając w to warunki medyczne i fizyczne, stres i umiejętność radzenia sobie ze stresem, ogólny stan zdrowia, sposób ustawiania i używania ciała podczas wykonywania prac i innych czynności (m.in. zabawy grami wideo). Niektóre badania sugerują, że czynnikiem może być również czas poświęcony na wykonywanie danej czynności.

Pewne wskazówki, które mogą zapewnić spokojną pracę i zabawę, a także w możliwie dużym stopniu ograniczyć ryzyko wystąpienia zaburzeń, można znaleźć w przewodniku na temat zdrowego grania, znajdującym się na stronie www.xbox.com. Wskazówki te dotyczą takich tematów, jak:

- Przyjmowanie postawy wygodnej, w przeciwieństwie do niezgrabnej.
- Utrzymywanie rąk, palców oraz innych części ciała w stanie rozluźnionym.
- Planowanie przerw.
- Prowadzenie zdrowego stylu życia.

W przypadku pytań na temat wpływu stylu życia, aktywności lub stanu medycznego bądź fizycznego na zaburzenia układu mięśniowo-szkieletowego, skontaktuj się z lekarzem specjalistą.

Utrata słuchu

Długotrwałe wystawienie na działanie głośnych dźwięków podczas korzystania z zestawu słuchawkowego może prowadzić do przejściowej lub trwałej utraty słuchu.

Niebezpieczeństwo udławienia się

Urządzenie zawiera małe elementy, które mogą stwarzać niebezpieczeństwo udławienia się przez dzieci w wieku poniżej 3 lat. Przechowuj małe elementy z dala od dzieci.

WYBIERANIE USTAWIENÍ RODZINNYCH

Filtr rodzinny konsoli Xbox 360 daje rodzicom i opiekunom możliwość wprowadzania niestandardowych ustawień w celu umożliwienia rozrywki odpowiedniej do wieku. W interfejsie głównym konsoli Xbox można wprowadzić ustawienia filtra rodzinnego dla gier, filmów i usługi serwisów Xbox. Informacje na ten temat wraz z instrukcjami znajdują się na stronie www.xbox.com/familysettings.

KONSERWACJA KONSOLI XBOX

Używanie i czyszczenie

Należy korzystać z konsoli zgodnie z instrukcjami przedstawionymi poniżej:

- Nie korzystaj z konsoli w pobliżu źródeł ciepła.
- Korzystaj tylko z załączników/akcesoriów określonych przez firmę Microsoft.
- Odłącz zasilacz konsoli od źródła prądu, aby zapobiec jej przypadkowemu włączeniu i wyłączeniu albo wysunięciu tacy dysku w trakcie czyszczenia.

- Czyść wyłącznie zewnętrzną część konsoli Xbox 360. Upewnij się, że w otworach wentylacyjnych nie ma żadnych przedmiotów.
- Używaj suchej szmatki. Nie używaj szorstkich myjek, detergentów, proszków do szorowania, rozpuszczalników (np. alkoholu, benzyny, rozcieńczalników do farb lub benzenu) ani innych środków czyszczących w płynie lub aerozolu.
- Nie używaj sprężonego powietrza.
- Nie używaj urządzeń przeznaczonych do czyszczenia głośników DVD.
- Nie podejmuj prób czyszczenia złącza.
- Podstawę konsoli oraz powierzchnię, na której spoczywa konsola Xbox 360, należy czyścić suchą szmatką.
- Powierzchnię, na której ustawiono sensor, czyść suchą szmatką.
- Nie dopuść do zawilgocenia konsoli lub sensora. Aby zmniejszyć ryzyko wystąpienia pożaru lub porażenia prądem, należy chronić konsolę oraz sensor przed deszczem oraz innymi rodzajami wilgoci.

Aby wydczyścić dysk z grą dla konsoli Xbox 360, dysk DVD lub dysk audio CD:

- Trzymaj dysk za krawędzie. Nie dotykaj palcami powierzchni dysku.
- Czyść dyski, korzystając z miękkiej szmatki, delikatnie wycierając je od środka w kierunku krawędzi.
- Nie używaj rozpuszczalników, ponieważ mogą one uszkodzić dysk. Nie stosuj urządzeń do czyszczenia dysków.

Środowisko pracy

Używanie konsoli Xbox 360 w miejscach, gdzie temperatura zewnętrzna znacznie i szybko się zmienia, może spowodować uszkodzenie konsoli. W razie przeniesienia konsoli do miejsca, w którym temperatura różni się o ponad 20 stopni od temperatury w poprzednim miejscu, przed włączeniem konsoli poczekaj, aż uzyska temperaturę pokojową. Temperatura pracy: od 5 °C do 35 °C.

Metalowe przedmioty i naklejki

Nie umieszczaj w pobliżu ani na konsoli Xbox 360 żadnych metalowych przedmiotów ani naklejek, ponieważ mogą one zakłócać działanie kontrolera, sieci oraz przycisków wysuwania i zasilania.

Prawidłowe przechowywanie dysków

Zawsze chowaj dyski do pudełek, jeżeli nie znajdują się w stacji dysków.

Nie przechowuj dysków w miejscach naświetlonych, w pobliżu źródeł ciepła ani na konsoli Xbox 360.

Zawsze trzymaj dyski za ich krawędzie.

Nie należy podejmować samodzielnych prób naprawy.

Nie podejmuj prób demontażu, otwierania, serwisowania lub modyfikowania konsoli Xbox 360, jej zasilacza lub akcesoriów. W przeciwnym razie istnieje ryzyko porażenia prądem, pożaru lub uszkodzenia konsoli Xbox 360.

Wszelkie ślady prób otwierania lub modyfikowania konsoli Xbox 360, łącznie ze śladami ścierania, przekuwania bądź usuwania etykiet, powodują (ze względów bezpieczeństwa) unieważnienie Ograniczonej Gwarancji i sprawiają, że konsola Xbox 360 nie nadaje się do naprawy w autoryzowanym punkcie. Samodzielna modyfikacja konsoli grozi trwałym zakazem korzystania z usługi serwisów Xbox.

GWARANCJA PRODUCENTA

Niniejsza Gwarancja Producenta (zwana dalej „Gwarancją”) udzielona zostaje Użytkownikowi przez firmę Microsoft Ireland Operations Limited, Blackthorn Road, Sandford Industrial Estate, Dublin 18, Irlandia (zwaną dalej „Microsoft”).

KORZYSTAJĄC Z KONSOLI XBOX 360 E LUB AKCESORIUM UŻYTKOWNIK AKCEPTUJE NINIEJSZĄ GWARANCJĘ, PRZED KONFIGURACJĄ URZĄDZENIA PROSIMY O UWAŻNE ZAPOZNANIE SIĘ Z TREŚCIĄ NINIEJSZEJ GWARANCJI. W PRZYPADKU NIEZAACEPTOWANIA TREŚCI NINIEJSZEJ GWARANCJI PROSIMY UŻYTKOWNIKA O NIEKORZYSTANIE Z KONSOLI XBOX 360 E LUB AKCESORIUM UŻYTKOWNIKA. PROSIMY O ZWROT NIEUŻYWANEGO URZĄDZENIA DO SPRZEDAWCY DETALICZNEGO LUB FIRMY MICROSOFT W CELU UZYSKANIA ZWROTU PIENIĘDZY. Prosimy o kontakt z firmą Microsoft pod adresem: <http://www.xbox.com/>.

Niniejsza Gwarancja nie stanowi rękojmi, jaką sprzedawcy detaliczni lub producenci zobowiązani są udzielać zgodnie z prawem krajowym właściwym dla Użytkownika. Jej celem jest przyznanie Użytkownikowi szczególnych lub dodatkowych praw w granicach dopuszczalnych tym prawem, nie zaś ograniczenie praw przysługujących mu zgodnie z przepisami dotyczącymi rękojmi. Gwarancja nie podlega przeniesieniu na osoby trzecie.

1. Definicje

W niniejszej Gwarancji następujące terminy mają następujące znaczenie:

- „Konsola Xbox 360 E” oznacza nową konsolę Xbox 360 E nabytą od autoryzowanego sprzedawcy detalicznego.
- „Akcesorium” oznacza nowe akcesorium do konsoli Xbox 360 lub Xbox 360 E pod marką Microsoft, które zostało od autoryzowanego sprzedawcy detalicznego. Dysk twarde jest akcesorium, czy preinstalowany lub zakupić osobno.
- „Okres Gwarancji” w przypadku Konsoli Xbox 360 E oznacza 1 rok od daty zakupu przez Użytkownika, a w przypadku Akcesoriów - 90 dni od daty zakupu przez Użytkownika, z zastrzeżeniem postanowień art. 2 poniżej.
- „Użytkownik” oznacza pierwotnego użytkownika końcowego.
- „Zwykłe Warunki Użytkowania” oznaczają zwyczajne użytkowanie przez konsumenta w zwykłych warunkach domowych zgodnie z instrukcją obsługi Konsoli Xbox 360 E lub Akcesorium.

2. Okres obowiązywania

Nie uchylając rękojmi, jaka może przysługiwać Użytkownikowi zgodnie z prawem krajowym właściwym dla Użytkownika i o ile prawo to nie określa dłuższego terminu, Microsoft udziela niniejszej gwarancji na okres 1 (słownie: jednego) roku od daty zakupu Konsoli Xbox 360 E od autoryzowanego sprzedawcy detalicznego oraz 90 dni w przypadku Akcesoriów.

3. Terytorium

Niniejsza Gwarancja obowiązuje wyłącznie na terenie następujących krajów (wraz z ich terytoriami zamorskimi): Wielka Brytania, Irlandia, Szwajcaria, Włochy, Austria, Belgia, Francja, Niemcy, Hiszpania, Portugalia, Norwegia, Szwecja, Dania, Finlandia, Holandia, Luksemburg, Grecja, Czechy, Słowacja, Polska, Węgry, Afryka Południowa oraz Rosja.

Użytkownik przyjmuje do wiadomości, że w zależności od kraju zamieszkania może podlegać szczególnym przepisom eksportowym i zobowiązuje się przestrzegać wszystkich tych przepisów w przypadku eksportu posiadanej przez siebie Konsoli Xbox 360 E lub Akcesorium.

4. Gwarancja

- Microsoft gwarantuje, wyłącznie względem Użytkownika, że w Okresie Gwarancji Konsola Xbox 360 E lub Akcesorium nie będzie działać nieprawidłowo w Zwykłych Warunkach Użytkowania.
- Za wyjątkiem odpowiedzialności z tytułu rękojmi, jaką Użytkownik może ponieść względem Użytkownika zgodnie z prawem krajowym właściwym dla Użytkownika, niniejsza Gwarancja stanowi jedyną gwarancję udzielaną Użytkownikowi oraz warunek ustalany w stosunku do Użytkownika przez Microsoft w odniesieniu do Konsoli Xbox 360 E lub Akcesorium oraz wszelkich instrukcji obsługi, jakie mogą być do nich dołączone. Żaden inny podmiot nie jest uprawniony do udzielania gwarancji ani ustalania warunków w imieniu Microsoft.
- W PRZYPADKU, GDY PRAWO KRAJOWE WŁAŚCIWE DLA UŻYTKOWNIKA ZAPEWNIĄ UŻYTKOWNIKOWI GWARANCJĘ DOROZUMIANĄ, W TYM DOROZUMIANĄ GWARANCJĘ WARTOŚCI HANDLOWEJ LUB PRZYTACZĄ SIĘ DO OKREŚLONEGO CELU, JEJ OKRES OGRANICZAĆ SIE BĘDZIE WYŁĄCZNIE DO OKRESU GWARANCJI, O ILE WSPOMNIANE PRAWO KRAJOWE NIE STANOWI INACZAJE.

5. Procedura uzyskania serwisu gwarancyjnego

- Przed uruchomieniem procesu gwarancyjnego należy skorzystać z porad Microsoft na temat usuwania problemów, dostępnych na stronie: <http://www.xbox.com/support>.
- W razie niemożności rozwiązania problemu Użytkownika na podstawie powyższych porad, należy zastosować procedurę online na stronie <http://www.xbox.com/support>. W razie braku dostępu do Internetu, można zadzwonić na numer 00800 441 17 96.

(c) Przed wysłaniem konsoli Xbox 360 E lub Akcesorium do serwisu Microsoft należy zatrzymać kopie wszystkich danych, jakie Użytkownik pragnie zachować oraz usunąć wszelkie dane, które Użytkownik uważa za poufne. Microsoft nie odpowiada za dane Użytkownika i może je usunąć.

6. Zakres odpowiedzialności Microsoft

- Po zwróceniu Konsoli Xbox 360 E lub Akcesorium przez Użytkownika do Microsoft, Microsoft skontroluje jego stan.
- Jeżeli Microsoft stwierdzi, że Konsola Xbox 360 E lub Akcesorium działało nieprawidłowo w Okresie Gwarancji w Zwykłych Warunkach Użytkowania, Microsoft dokona (wedle własnego uznania) naprawy lub wymiany względnie zwrotu ceny zakupu na rzecz Użytkownika, o ile bezwzględnie obowiązujące przepisy prawa krajowego właściwego dla Użytkownika nie stanowią inaczej. W ramach naprawy mogą zostać wykorzystane części nowe lub odnowione. W ramach wymiany można otrzymać sprzęt nowy lub odnowiony.
- Po dokonaniu naprawy lub wymiany Konsola Xbox 360 E lub Akcesorium Użytkownika będzie objęta niniejszą Gwarancją do końca pierwotnego Okresu Gwarancji lub przez 95 (słownie: dziewięćdziesiąt pięć) dni od jego wystryknięcia przez Microsoft do Użytkownika, zależnie od tego, który z powyższych okresów jest dłuższy.
- O ILE PRAWO KRAJOWE WŁAŚCIWE DLA UŻYTKOWNIKA NIE STANOWI INACZAJE, JEDYNYM ŚRODKIEM NAPRAWCZY PRZYSŁUGUJĄCYM UŻYTKOWNIKOWI JEST NAPRAWA LUB WYMIANA KONSOLI XBOX 360 E LUB AKCESORIUM WZGLĘDNIE ZWROT CENY ZAKUPU PRZEZ MICROSOFT.
- W przypadku nieprawidłowego działania Konsoli Xbox 360 E lub Akcesorium Użytkownika po upływie Okresu Gwarancji, Użytkownikowi nie przysługują żadna gwarancja. Po upływie Okresu Gwarancji Microsoft może pobrać od Użytkownika opłatę z tytułu rozpoznania i rozwiązania problemu związanego z Konsolą Xbox 360 E lub Akcesorium Użytkownika, niezależnie od tego, czy działania te zakończyły się powodzeniem, czy też nie.

7. Wyłączenia Gwarancji

Microsoft nie ponosi odpowiedzialności a niniejsza Gwarancja nie obowiązuje, nawet w przypadku uiszczenia opłaty, w przypadku, gdy Konsola Xbox 360 E lub Akcesorium Użytkownika zostanie:

- uszkodzone na skutek użytkowania liczącej z produktami niesprzedawanymi lub nieobjętymi licencją udzieloną przez Microsoft (w tym na przykład gramy i akcesoriami niewyprodukowanymi lub nieobjętymi licencją udzieloną przez Microsoft oraz gramy „pirackimi” itp.);
- użyte w celach komercyjnych (w tym na przykład wynajmu, odpłatnego udostępniania na zasadzie *pay-per-play* itp.);
- otwarte, poddane modyfikacji lub innej ingerencji (w tym na przykład próbom złamania zainstalowanych w Konsoli Xbox 360 E lub Akcesorium ograniczeń technicznych, zabezpieczeń lub mechanizmów zapobiegających tworzeniu wersji pirackich itp.) lub jeżeli dojdzie do zmiany lub usunięcia jego numeru seryjnego;
- uszkodzone z przyczyn zewnętrznych (w tym na przykład z powodu upuszczenia, użytkowania przy braku właściwej wentylacji itp. lub nieprzestrzegania zaleceń zawartych w instrukcji obsługi Konsoli Xbox 360 E lub Akcesorium); lub
- opdatane naprawie przez podmiot inny niż Microsoft.

8. WYŁĄCZENIE OKREŚLONYCH SZKÓD

O ILE OBOWIĄZUJĄCE PRAWO KRAJOWE WŁAŚCIWE DLA UŻYTKOWNIKA NIE STANOWI INACZAJE, MICROSOFT NIE PONOSI ODPOWIEDZIALNOŚCI Z TYTUŁU SZKÓD POŚREDNICH, UBOCZNYCH, SZCZEGÓLNYCH LUB WYNIKOWYCH, UTRATY DANYCH, PRYWATNOŚCI, POUFNOŚCI LUB KORZYŚCI ORAZ NIEMOŻNOŚCI KORZYSTANIA Z KONSOLI XBOX 360 E LUB AKCESORIUM UŻYTKOWNIKA. POWYŻSZE WYŁĄCZENIA MAJĄ ZASTOSOWANIE NAWET W PRZYPADKU, GDY FIRMA MICROSOFT ZOSTAŁA POINFORMOWANA O MOŻLIWOŚCI WYSTĄPIENIA TAKICH SZKÓD ORAZ NAWET GDY JAKIKOLWIEK ŚRODEK NAPRAWCZY NIE SPEŁNIA SWOJE ZADANIENIEJ RÓLE.

9. Warunki dodatkowe

W przypadku podjęcia przez Użytkownika próby złamania lub obejścia zainstalowanych w Konsoli Xbox 360 E lub Akcesorium ograniczeń technicznych, zabezpieczeń lub mechanizmów zapobiegających tworzeniu wersji pirackich, Użytkownik może spowodować trwałe zaprzestanie działania swej Konsoli Xbox 360 E

lub Akcesorium. Użytkownik utraci również przysługującą mu gwarancję, a jego Konsola Xbox 360 E lub Akcesorium nie będzie podlegała autoryzowanej naprawie, nawet za opłatą.

10. Prawo właściwe

Prawem właściwym dla niniejszej Gwarancji i jej interpretacji będzie prawo kraju zamieszkania Użytkownika, niezależnie od norm prawa kolizyjnego.

LICENCJA NA OPROGRAMOWANIE

LICENCJA UŻYTKOWNIKA OPROGRAMOWANIA KONSOLI XBOX 360 E JEST DOSTĘPNA POD ADRESEM [HTTP://WWW.XBOX.COM/SLA](http://www.xbox.com/sla). KORZYSTAJĄC Z KONSOLI XBOX 360 E LUB AUTORYZOWANYCH AKCESORIÓW PRZYJMIESZ WARUNKI LICENCJI UŻYTKOWNIKA OPROGRAMOWANIA. PRZED URUCHOMIENIEM URZĄDZENIA ZAPOZNAJ SIĘ Z WARUNKAMI LICENCJI UŻYTKOWNIKA OPROGRAMOWANIA. JEŻELI NIE PRZYJMIESZ WARUNKÓW LICENCJI UŻYTKOWNIKA OPROGRAMOWANIA, NIE KORZYSTAJ Z KONSOLI XBOX 360 E LUB AUTORYZOWANYCH AKCESORIÓW. ZWRÓĆ NIEUŻYWANE URZĄDZENIA SPRZEDAWCY, U KTÓREGO ZAKUPIŁEŚ KONSOLĘ XBOX 360 E LUB AUTORYZOWANE AKCESORIA, LUB FIRMIE MICROSOFT, ABY UZYSKAĆ ZWROT KOSZTÓW.

REGULACJE

Informacje prawne

Urządzenie zostało przetestowane pod kątem spełnienia standardów amerykańskiej Federalnej Komisji Łączności (Federal Communications Commission, FCC).

Urządzenie jest przeznaczone do użytku w domu lub biurze.

Urządzenie nie jest przeznaczone do użytku z aplikacjami maszynowymi, medycznymi lub przemysłowymi.

Wszelkie niezatwierdzone wyrażnie przez Microsoft zmiany lub modyfikacje mogą doprowadzić do uniemożliwienia dalszego korzystania z urządzenia.

Tego produktu należy używać razem ze sprzętem informatycznym określonym w specyfikacjach NRTL (UL, CSA, ETL itp.) lub zgodnym z normą IEC/EN 60950 (z oznaczeniem CE).

Nie dołączono części serwisowych.

Urządzenie zostało sklasyfikowane jako produkt komercyjny do użytku w temperaturze od 5°C do 35°C.

Aby spełnić wymagania FCC dotyczące wystawienia na działanie fal o częstotliwościach radiowych, w odniesieniu do tego urządzenia muszą być spełnione następujące wymogi w zakresie konfiguracji: antena została zainstalowana przez producenta i nie można dokonywać w niej żadnych zmian; urządzenie bezprzewodowe nie może być umieszczane w jednym miejscu ani współpracować z inną anteną lub nadajnikami; z wyjątkiem zestawów słuchawkowych i ich poszczególnych urządzeń – antenę urządzenia bezprzewodowego należy umieścić w odległości co najmniej 20 cm od osób znajdujących się poblizu.

Produkt jest przeznaczony wyłącznie do użytku wewnątrz budynków w celu ograniczenia potencjalnie szkodliwych zakłóceń powodowanych przez fale z dozwolonego zakresu częstotliwości od 5,15 do 5,25 GHz.

Microsoft Corporation; One Microsoft Way; Redmond, WA 98052-6399; USA. Stany Zjednoczone: (800) 426-9400 Kanada: (800) 933-4750

Oświadczenie dotyczące zgodności z dyrektywami UE

Microsoft Corporation niniejszym oświadcza, że ten produkt jest zgodny z zasadniczymi wymogami oraz stosownymi postanowieniami dyrektyw 2005/32/WE, 2009/125/WE, 2006/95/WE, 2004/108/WE oraz 1999/5/WE. Dokumentacja techniczna wymagana zgodnie z procedurą oceny zgodności jest przechowywana pod adresem:

Spółka	Microsoft Ireland Operations Ltd.
Adres	The Atrium Building 3 Carmenhall Road, Sandford Industrial Estate, DUBLIN 18
Kraj	Irlandia
Numer telefonu	+353 1 295 3826 +353 1 706 4110
Internet	www.microsoft.com/ireland

Ten sprzęt jest przeznaczony do użytku we wszystkich krajach UE oraz EFTA.



BE	✓	DK	✓	GB	✓	ES	✓	FR	✓
IE	✓	IT	✓	LU	✓	NL	✓	PT	✓
PT	✓	FI	✓	SE	✓	GB	✓	NO	✓
DE	✓	CH	✓	PL	✓	HU	✓	SK	✓
CZ	✓	CY	✓	IS	✓	RO	✓	SI	✓
EE	✓	LV	✓	LT	✓	MT	✓	LI	✓
BG	✓	TR	✓						

Urządzenie jest przeznaczone do użytku wewnątrz budynków.

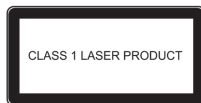
Dane techniczne lasera



Stosowanie kontroli, regulacji bądź wykonywanie procedur innych niż tu wymienione może spowodować ekspozycję na niebezpieczne promieniowanie.

Niniejsze urządzenie jest zgodne z międzynarodową normą IEC 60825-1:1993+A1+A2 (IEC 60825-1:2001-08) dla produktów laserowych klasy 1. Niniejsze urządzenie jest także zgodne z normami 21 CFR 1040.10 i 1040.11 z wyjątkiem odchyleń zgodnych z notą dotyczącą produktów laserowych nr 50, wydaną 24 czerwca 2007.

Na stopce sensora znajduje się następująca etykieta lasera klasy 1.



Utilizacja zużytych baterii oraz sprzętu elektrycznego i elektronicznego



Ten symbol na produkcie, bateriach, akumulatorach lub opakowaniu oznacza, że produkt i dołączonych akumulatorów nie można wyrzucać razem z innymi domowymi śmieciami. Obowiązkiem użytkownika jest przekazanie produktu do odpowiedniego punktu zbiórki baterii i akumulatorów oraz sprzętu elektrycznego i elektronicznego przeznaczonego do utylizacji. Metoda oddzielnej zbiórki i utylizacji jest bezpieczna dla zasobów naturalnych i chroni przed potencjalnym negatywnym wpływem na ludzkie zdrowie i środowisko substancji szkodliwych występujących w bateriach i akumulatorach oraz sprzęcie elektrycznym i elektronicznym, wynikającym z ich nieodpowiedniej utylizacji. Aby uzyskać dodatkowe informacje na temat pozbywania się zużytych baterii oraz sprzętu elektrycznego i elektronicznego, należy skontaktować się z władzami lokalnymi, firmą odpowiedzialną za wywóz śmieci lub sklepem, w którym zakupiono ten produkt. Aby uzyskać więcej informacji na temat dyrektywy WEEE, należy wysłać wiadomość e-mail na adres weee@microsoft.com.

INFORMACJE O PATENTACH

Procedury patentowe dotyczące Stanów Zjednoczonych lub innych krajów — w toku

PRAWA AUTORSKIE

Informacje w tym dokumencie, łącznie z adresami URL i innymi odnośnikami do witryn WWW, mogą ulec zmianie bez powiadomienia. Jeżeli nie określono inaczej, przykładowe firmy, organizacje, produkty, nazwy domen, adresy e-mail, logo, osoby, miejsca i zdarzenia opisane w niniejszym dokumencie są fikcyjne. Wszelkie skojarzenia z rzeczywistymi firmami, organizacjami, produktami, nazwami domen, adresami e-mail, logo, osobami, miejscami lub zdarzeniami są niezamierzone i nie należy się ich doszukiwać. Obowiązkiem użytkownika jest przestrzeganie wszystkich praw autorskich. Bez ograniczenia praw wynikających z praw autorskich żadna część tego dokumentu nie może być kopiowana, przechowywana lub wprowadzana w jakikolwiek postaci, w jakikolwiek sposób (elektryczny, mechaniczny, jako fotokopia, nagranie lub inny) i w jakimkolwiek celu do systemu odzyskiwania danych bez wyraźnej pisemnej zgody firmy Microsoft Corporation.

Microsoft może być właścicielem patentów, patentów dotyczących zastosowań, znaków towarowych, praw autorskich lub innej

własności intelektualnej związanej z informacjami zawartymi w tym dokumencie. Jeżeli nie jest to wyraźnie ujęte przez Microsoft w pisemnej umowie licencyjnej, posiadanie tego dokumentu nie przyznaje żadnej licencji na te patenty, znaki towarowe, prawa autorskie ani inną własność intelektualną.

© 2013 Microsoft Corporation. Wszystkie prawa zastrzeżone. Microsoft, Windows, Xbox, Xbox 360, Kinect i logo Xbox są znakami towarowymi należącymi do grupy Microsoft.

Ten produkt posiada technologię ochrony przed kopiowaniem która jest chroniona przez patenty w Stanach Zjednoczonych oraz inne prawa własności intelektualnej firmy Rovi Corporation. Inżynieria wsteczna oraz demontaż są zabronione.

Wyprodukowane na licencji Dolby Laboratories. „Dolby” oraz znak podwójnego „D” to znaki towarowe Dolby Laboratories. Materiały poufne nieopublikowane. Copyright 1999-2013 Dolby Laboratories. Wszelkie prawa zastrzeżone.

HDMI, logo HDMI oraz High-Definition Multimedia Interface to znaki towarowe lub zarejestrowane znaki towarowe HDMI Licensing LLC.

Nazwy rzeczywistych firm i produktów wymienione w niniejszym dokumencie mogą być znakami towarowymi ich odpowiednich właścicieli.

OBŚŁUGA KLIENTA

Odpowiedzi na często zadawane pytania, etapy rozwiązywania problemów i dane kontaktowe biura obsługi klienta Xbox można znaleźć na stronie www.xbox.com/support.

XBOX 360® – DŮLEŽITÉ INFORMÁCIE

V tejto príručke si môžete prečítať dôležité informácie o bezpečnosti a ochrane zdravia, ako aj regulačné informácie a podmienky obmedzenej záruky, ktorá sa vzťahuje na zakúpený systém pre videohry Xbox 360. Dokument obsahuje dôležité informácie o viacerých produktoch pre systém Xbox 360.

⚠ Tento symbol označuje informácie týkajúce sa bezpečnosti a ochrany zdravia, ktoré sú uvedené v tejto príručke, ako aj v príručkách k ďalším produktom.

ÚVODNÁ INŠTALÁCIA KONZOLY

Chybná inštalácia, nesprávne používanie alebo zanedbanie starostlivosti o systém pre videohry a zábavu Xbox 360 môže zvýšiť riziko vážneho zranenia, smrti alebo zapríčiniť poškodenie systému Xbox 360. Prečítajte si túto príručku a príručky k ostatnému príslušenstvu, ktoré obsahujú dôležité informácie týkajúce sa bezpečnosti a ochrany zdravia. Všetky príručky si odložte ako prípadný zdroj informácií v budúcnosti. Informácie o náhradných príručkách nájdete na webovej stránke www.xbox.com/support. V príručke je uvedená obmedzená záruka a licencia na softvér, ktoré sa vzťahujú na tento produkt. Príručka je k dispozícii aj online na webovej stránke www.xbox.com/support. Obmedzená záruka a licencia na softvér sú k dispozícii aj online na webových stránkach www.xbox.com/warranty a www.xbox.com/sla.

Skôr ako dovolíte deťom používať systém pre videohry Xbox 360:

- 1 Určte, ako môže každé dieťa používať konzolu Xbox 360 (pre hranie hier alebo pripojenie k službám konzoly Xbox), komerčialka alebo výmena obrazových správ s inými hráčmi online, výmena batérií, pripojenie napájania, AV káblov a pripojenie k sieti) a či musí byť počas týchto činností pod dozorom.
- 2 Ak dieťaťu dovolíte používať konzolu Xbox 360 bez dozoru, nezabudnite mu poskytnúť všetky informácie a pokyny týkajúce sa bezpečnosti a ochrany zdravia.

Konzola Xbox 360 nebude prehrávať skopirované ani „pirátske“ verzie hier, ani iné neoprávnené skopirované médiá. Pokus o prelomenie systému ochrany proti softvérovému pirátstvu konzoly Xbox 360 môže spôsobiť trvalé znefunkčnenie konzoly Xbox 360. Stratíte nárok na obmedzenú záruku a konzolu Xbox 360 nebude možné prijať do autorizovaného servisu, a to ani za poplatok.

Ak chcete konzolu Xbox 360 používať, musíte súhlasiť s podmienkami a ustanoveniami uvedenými v obmedzenej záruke a tejto príručke. Ak s týmito podmienkami a ustanoveniami nesúhlasíte, neinštalujte ani nepoužívajte systém pre videohry Xbox 360 a vráťte ho spoločnosti Microsoft® alebo predajcovi. Peniaze vám budú vrátené.

Káble

Uložte všetky káble tak, aby osoby a domáce zvieratá, ktoré sa v ich blízkosti pohybujú, po nich nestúpali ani o ne náhodne nezavadili. Ak konzolu a senzor nepoužívate, mali by ste odpojiť všetky káble z prednej a zadnej strany konzoly a odložiť ich mimo dosahu detí a domácich zvierat. Nedovoľte deťom, aby sa hrali s káblami.

Ochrana konzoly pred pádom

V prípade pádu by konzola Xbox 360 mohla niekoho zasiahnuť a hlavne malému dieťaťu spôsobiť vážne zranenie. S cieľom znížiť riziko takýchto zranení a poškodenia konzoly Xbox 360 umiestnite konzolu Xbox 360 podľa týchto pokynov. Konzolu umiestnite na povrch, ktorý:

- je plochý a vodorovný,
- je stabilný a nie je pravdepodobné, že sa prevrhne,
- umožní kontakt všetkých štyroch nôh konzoly s podkladom,
- neumožní, aby z neho konzola sklzála alebo sa dala stiahnuť,
- je čistý, bez prachu a nečistôt.

Ak sa podklad alebo nohy konzoly znečistia alebo zaprášia, utrite ich suchou handričkou. Ak umiestnite konzolu zvislo, položte ju na povrch, z ktorého jej v prípade prevrhnutia nehrozí pád.

Ochrana konzoly pred prehriatím

Nezakrývajte vetracie otvory na konzole ani na zdroji napájania. Konzolu ani zdroj napájania neumiestňujte na posteľ, pohovku ani iný mäkký podklad, ktorý by mohol zakryť vetracie otvory. Konzolu ani zdroj napájania neumiestňujte do uzavretého priestoru, napríklad do knižnice, poličky alebo skrinky stereosúpravy, ak nie je dostatočne vetraný.

Konzolu ani zdroj napájania neumiestňujte do blízkosti žiadnych zdrojov tepla, napríklad radiátorov, tepelných regulátorov, sporákov alebo zosiľovačov.

Ochrana pred dymom a prachom

Nepoužívajte konzolu v zadyhnenom ani prašnom prostredí. Dym a prach môžu zapríčiniť poškodenie konzoly, najmä mechaniky DVD.

Umiestnenie konzoly Xbox 360

Konzolu môžete umiestniť vodorovne alebo zvislo podľa svojho priania. Skôr ako zmeníte polohu konzoly, skontrolujte, či je vypnutá a či sa z mechaniky nenachádza disk. V ľubovoľnej polohe konzoly zaisťte, aby vetracie otvory ani infračervený prijímač neboli zakryté.

Používanie diskov

Skontrolujte, či je disk v diskovej mechanike zachytený poistkami tak, aby nevypadol.

Prevenca zablokovania diskovej mechaniky a poškodenia diskov alebo konzoly:

- Pred prenášaním konzoly alebo pred jej otáčaním zo zvislej alebo vodorovnej polohy vyberte disky z mechaniky.
- Nikdy nepoužívajte prasknuté disky. Môžu sa rozbiť vnútri konzoly a zablokovať alebo poľamať vnútorné časti.
- Ak je konzola vo zvislej polohe, nepoužívajte disky menšie ako štandardné disky DVD alebo CD.

Pripojenie doplnkových ovládačov

Ak chcete ku konzole pripojiť doplnkové bezdrôtové ovládače alebo pripojiť ovládač k inej konzole, postupujte podľa týchto pokynov.

Pripojenie bezdrôtového ovládača ku konzole:

- 1 Stlačte a podržte tlačidlo sprievodcu Xbox, až kým sa ovládač nezapne.
- 2 Skontrolujte, či je konzola zapnutá. Ak nie je, zľahka stlačte tlačidlo napájania a počkajte, kým sa konzola úplne nezapne. Ak sa spustí Ovládacie centrum Xbox alebo vložený disk, konzola je pripravená na používanie.
- 3 Stlačte tlačidlo pre spojenie na konzole a počkajte, kým sa na nej rozblíkajú svetlá.
- 4 Na ovládači stlačte tlačidlo na prepojenie a počkajte, kým sa svetlá na ovládači neroztočia.

Po pripojení zariadenia ku konzole zostanú svetlá na nej a na ovládači svietiť.

Poškodenie slúchadiel s mikrofónom

Ak chcete zabrániť poškodeniu slúchadiel s mikrofónom, dbajte na to, aby ste sa neposadili ani nestúpili na slúchadlá, kábel, ani na konektor kábla.

Dôležité

Statické obrázky vo videohrách môžu spôsobiť „vypálenie“ niektorých televíznych obrazoviek a vytvoriť tak trvalé tieň. Pred hraním hier si prečítajte príručku k televízoru príslušného výrobcu. Konzolu nepripájajte prostredníctvom videorekordéra. Obrazové signály prenášané prostredníctvom videorekordérov môžu byť ovplyvnené systémami na ochranu autorských práv, takže obraz na televízore bude zdeformovaný.

BEZPEČNOSŤ PRI PRÁCI S ELEKTRICKÝMI ZARIADENAMI

Upozornenie

Nedodržanie nasledujúcich upozornení môže, tak ako u iných elektrických zariadení, spôsobiť závažné zranenie alebo smrtenie elektrickým prúdom, požiari alebo poškodenie konzoly Xbox 360.

Vyberte pre konzolu Xbox 360 vhodný zdroj napájania:

- Používajte iba jednotku zdroja napájania a sieťový kábel dodané s konzolou alebo tie, ktoré ste dostali od autorizovaného servisného strediska. Ak si nie ste istí, či máte správnu jednotku zdroja napájania, porovnajte číslo modelu na jednotke zdroja napájania s číslom modelu, ktoré je uvedené na konzole. Ak potrebujete jednotku zdroja napájania alebo napájací kábel nahradiť, kontaktné údaje technickej podpory pre konzolu Xbox nájdete na webovej stránke www.xbox.com/support.
- Overte, či je v elektrickej zásuvke také napätie, aké je uvedené na jednotke zdroja napájania (napätie [V] a frekvencia [Hz]). Ak si nie ste istí, aký typ napätia používate v domácnosti, obráťte sa na kvalifikovaného elektrikára.
- Nepoužívajte neštandardné zdroje napájania, napríklad generátory alebo inventory, a to dokonca ani vtedy, keď sa ich napätie a frekvencia zhodujú. Používajte iba sieťové napätie poskytované v štandardnej sieťovej zásuvke.
- Nepretahujte sieťový zásuvku, predlžovací kábel, predlžovací kábel s viacerými zásuvkami ani ostatné elektrické rozvody. Overte, či sú schopné preniesť celkové prúdové zaťaženie (v ampéroch [A]) potrebné pre konzolu Xbox 360 (uvedené na jednotke zdroja napájania) a pre akokoľvek ďalšie zariadenia, ktoré sú zapojené v tom istom obvode.
- Medzi jednotku zdroja napájania a konzolu Xbox 360 ani medzi napájací kábel a jednotku zdroja napájania nepripájajte žiadne iné zariadenie.

Ochrana pred poškodením napájacích káblov a zdroja napájania:

- Chráňte napájacie káble pred pošliapaním.
- Chráňte káble pred prudkým stlačením alebo zalomením, hlavne v miestach, kde sa zapájajú do sieťovej zásuvky, jednotky zdroja napájania alebo konzoly.
- Napájacie káble nevytvárajte, nezaizolujte, nezalamujte ani s nimi inak hrubo nezaobchádzajte.
- Nevystavujte napájacie káble zdrojom tepla.
- Neomotávejte napájacie káble okolo jednotky zdroja napájania.
- Napájacie káble udržiavajte mimo dosahu detí a domácich zvierat. Nedovoľte im, aby káble trhali alebo hryzli.
- Napájacie káble odopájajte ťahaním za zástrčku, nie za kábel.
- Nenechajte jednotku zdroja napájania visieť na napájacom kábli.

Ak sa napájací kábel alebo jednotka zdroja napájania poškodí, okamžite ju prestaňte používať. Navštívte webovú stránku www.xbox.com/support, kde nájdete kontaktné údaje technickej podpory pre konzolu Xbox.

Odpojte konzolu Xbox 360 zo siete počas búrk, alebo ak ju dlhší čas nepoužívate.

Napájací kábel pripájajte vždy podľa nasledujúcich pokynov:

- 1 Sieťový napájací kábel na doraz zasunúť do zdroja napájania.
- 2 Druhý koniec sieťového napájacieho kábla zasunúť do sieťovej zásuvky.

Jednorazové batérie a bezpečnosť

Nesprávne použitie môže zapríčiniť vytečenie tekutiny, prehriatie alebo výbuch batérie. Ak batérie vymeníte za nesprávny typ, hrozí nebezpečenstvo výbuchu. Používajte a vymeňte len batérie správnej veľkosti a typu. Vyliatá tekutina batérie má korozívne vlastnosti a môže byť toxická. Môže spôsobiť popálenie pokožky a očí a v prípade prehltnutia je škodlivá. Zníženie nebezpečenstva zranenia:

- Batérie uchovávajte mimo dosahu detí.
- Batérie nevystavujte vysokým teplotám, neatvárajte, neprerážajte, nevhadzujte do ohňa ani inak nepoškozujte.

- Ak chcete dosiahnuť čo najlepší výkon, používajte len alkalické (nie nabíjateľné) batérie.
- Nepoužívajte zároveň nové aj staré batérie alebo batérie rôznych typov.
- Zabráňte styku kovových predmetov s kontaktmi batérií na zariadení. Môžu sa prehriať a spôsobiť popálenie.
- Ak sú batérie vybité alebo ak ovládač dlhší čas nebudete používať, batérie vyberte.
- Ak batérie vytečú, vyberte ich. Dávajte pritom pozor, aby vyliatá tekutina nezasiahla vašu pokožku ani odev. Ak sa vyliala tekutina dostane do kontaktu s pokožkou alebo odevom, pokožku okamžite opláchnite vodou. Pred vložením nových batérií starostlivo utrite priestor pre batérie vlnkým papierovým obrúskom alebo pri čistení postupujte podľa pokynov výrobcu batérií.
- Batérie zlikvidujte v súlade s miestnymi alebo národnými predpismi pre likvidáciu a zber použitých batérií (ak existujú).

Pri vkladaní stlačte iba rovinný povrch krytu priestoru pre batérie, aby ste si neprivreli prsty.

Prí vstupe na palubu lietadla vyberte batérie z ovládača

Prí vstupe na palubu lietadla budete pred zabalení bezdrôtového ovládača do batôžiny, ktorá bude kontrolovaná, vyberte batérie z bezdrôtového ovládača. Ak sa batérie nachádzajú v bezdrôtovom ovládači, ovládač môže vyžarovať rádiové vlny (RF) podobne ako mobilný telefón.

ZDRAVÉ HRANIE

Dôležité upozornenia o vplyve hrania videohier na zdravie

Fotosenzitívne záchvaty

Veľmi malé percento ľudí môže zažiť záchvat, ak sú vystavení určitým vizuálnym obrazom obsahujúcim blíkajúce svetlá alebo obrázky, ktoré sa môžu objaviť vo videohrách. Dokonca aj ľudia, ktorí doteraz nezažili záchvaty ani epilepsiu, môžu mať zatiaľ nedиагностиčované predpoklady na to, že sa u nich počas sledovania videohier spustia fotosenzitívne epileptické záchvaty.

Tieto záchvaty môžu mať rôzne prejavy vrátane mdlôb, porúch videnia, očných alebo tvárových tikov, trhania alebo triasky rúk a nôh, dezorientácie, zmätenosti alebo krátkodobej straty vedomia. Záchvaty môžu spôsobiť aj stratu vedomia alebo krčie, ktoré môžu viesť k úrazu následkom pádu alebo úderu o blízke objekty.

Ak spozorujete niektorý z týchto prejavov, okamžite prestaňte hrať a poraďte sa s lekárom. Rodičia by mali svoje deti sledovať alebo sa ich pýtať, či takéto prejavy nemajú. Deti a adolescenti sú náchylnejší na prežitie podobných záchvatov ako dospelí. Riziko fotosenzitívnych epileptických záchvatov môžete znížiť dodržiavaním nasledujúcich bezpečnostných odporúčaní:

- Sedte alebo stojte ďalej od televizora.
- Používajte televízor s menšou obrazovkou.
- Hrajte v dobre osvetlenej miestnosti.
- Nehrajte, ak ste malátni alebo unavení.

Ak vy alebo niekto z vašej rodiny trpí záchvatmi alebo epilepsiou, skôr ako začnete hrať, poraďte sa s lekárom.

Svalovo-kostrové poruchy

Používanie herných ovládačov, klávesnic, myši a iných elektronických polohovacích zariadení môže viesť k vizuálnym zraneniam alebo poruchám.

Počas hrania videohier môžete podobne ako pri iných činnostiach pociťovať občasné nepohodlie v rukách, ramenách, pleciach, krku alebo iných častiach tela. Ak spozorujete príznaky ako pretrvávajúce alebo opakujúce sa nepríjemné pocity, bolesti, triasku, pobolievanie, trpnutie, strnulost, pocit pálenia alebo stuhnutosť, NEPODCEŇUJTE TIETO VAROVNÉ ZNAMENIA, OKAMŽITE VYHLADAJTE KVALIFIKOVANÉHO ZDRAVOTNÉHO ODBORNÍKA, a to dokonca aj vtedy, ak sa príznaky prejavujú v čase, keď videohy nehrajte. Takéto prejavy sa môžu spájať s bolesťami alebo občas môžu spôsobiť trvalé poranenie alebo zablokovanie nervov, svalstva, šliach, cieľ alebo ďalších častí tela. Medzi tieto svalovo-kostrové poruchy (MSD) patria syndróm karpálneho tunela, zápal šliach, zápal šľachovej pošvy, syndróm z vibrácií a iné ťažkosti.

Vedci zatiaľ nemajú odpoveď na mnoho otázok súvisiacich s MSD, ale vo všeobecnosti súhlasia s tým, že sa na ich vyskytí môže podieľať viacerých faktorov vrátane zdravotného a psychického stavu, stresu a schopnosti vyrovnávať sa s ním, celkového zdravotného stavu, polohy tela a spôsobu, akým človek využíva svoje telo pri práci a ďalších činnostiach (vrátane hrania videohier). Niektoré výskumy naznačujú, že určitý vplyv má aj množstvo času, ktorý človek venuje príslušnej činnosti.

Niektoré pravidlá, ktoré vám pomôžu pohodlnejšie pracovať a hrať sa a môžu znížiť riziko získania MSD, nájdete na webovej stránke www.xbox.com v časti Sprievodca zdravým hraním. V pravidlách nájdete napríklad nasledujúce rady:

- nájdenie takej polohy, aby bola pohodlná, nie neprirodzená;
- uvoľnené držanie rúk, prstov a iných častí tela;
- prestávky;
- rozvíjanie zdravého životného štýlu.

Ak máte otázky týkajúce sa toho, ako môže váš vlastný životný štýl, činnosti alebo zdravotné a fyzické ťažkosti súvisieť s poruchami MSD, obráťte sa na kvalifikovaného profesionálneho zdravotníka.

Strata sluchu

Dlhodobé používanie slúchadiel s vysokou úrovňou hlasitosti môže spôsobiť dočasnú alebo trvalú stratu sluchu.

Riziko udusenía

Toto zariadenie môže obsahovať malé časti, ktorými sa deti do troch rokov môžu udusiť. Uchovávajte malé časti mimo dosahu detí.

VÝBER NASTAVENÍ PRE RODINU

Rodinné nastavenia konzoly Xbox 360 umožňujú rodičom alebo opatrovníkom stanoviť pomocou prispôbených nastavení úroveň zábavy v závislosti od veku dieťaťa. Rodinné nastavenia môžete použiť pre hry, filmy a službám konzoly Xbox v Ovládacom centre Xbox. Ďalšie informácie a pokyny nájdete na webovej stránke www.xbox.com/familysettings.

STAROSTLIVOSŤ O KONZOLU XBOX 360

Používanie a čistenie

Produkt používajte v súlade s týmito pokynmi:

- Nepoužívajte ho v blízkosti zdrojov tepla.
- Používajte iba doplnky alebo príslušenstvo špecifikované spoločnosťou Microsoft.
- Odpojte zdroj napájania konzoly od napájania, aby ste počas čistenia zabránili zapnutiu a vypnutiu konzoly alebo vysunutiu diskovej mechaniky.
- Čistite iba povrch konzoly Xbox 360. Skontrolujte, či vo vetracích otvoroch nie sú žiadne predmety.
- Použite suchú handričku, nepoužívajte drsné čistiace pomôcky a prašky, saponáty, rozpúšťadlá (napríklad lieh, benzín, riedidlo alebo benzén) ani iné tekuté či aerosólové čistiadla.
- Nepoužívajte stlačený vzduch.
- Nepoužívajte zariadenia na čistenie hláv mechaniky DVD.
- Nepokúšajte sa čistiť konektory.
- Podstavec konzoly Xbox 360 a priestor pod ňou utrite suchou handričkou.
- Povrch, na ktorom je umiestnený senzor, utrite suchou handričkou.
- Nedovoľte, aby konzola alebo senzor namokol. Ak chcete znížiť riziko požiaru alebo úrazu elektrickým prúdom, konzolu ani senzor nevystavujte dažďu, ani iným typom vlhkosti.

Čistenie herných diskov pre konzolu Xbox 360, diskov DVD alebo zvukových diskov CD:

- Disky držte za okraje, nedotýkajte sa povrchu diskov prestriami.
- Disky čistite mäkkou handričkou jemnými ťahmi od stredu k ich okrajom.
- Nepoužívajte rozpúšťadlá, môžu zapríčiniť zničenie disku.
- Nepoužívajte zariadenia na čistenie diskov.

Pracovné prostredie

Konzola Xbox 360 sa môže poškodiť používaním v prostredí s veľkými a náhlymi zmenami vonkajšej teploty. Ak premiestnite

konzolu na miesto, ktorého teplota sa od predchádzajúceho miesta líši o 20 stupňov alebo viac, skôr ako konzolu Xbox 360 zapnete, nechajte ju dosiahnuť izbovú teplotu. Prevádzková teplota: 5 °C až 35 °C.

Kovové predmety a nálepky

Neumiestňujte kovové predmety ani nálepky na konzolu Xbox 360 ani do jej blízkosti, pretože môžu brániť fungovaniu ovládača, siete, tlačidla na vysunutie disku alebo tlačidla napájania.

Správne skladovanie diskov

Disky po vybratí z diskovej mechaniky vždy vložte do ukladacieho obalu.

Disky neskladujte vystavené priamemu slnečnému žiareniu, v blízkosti zdroja tepla ani na konzole Xbox 360.

Pri manipulácii držte disky vždy za ich okraje.

Nepokúšajte sa zariadenie opravovať sami

Nepokúšajte sa rozoberať, otvárať, opravovať ani upravovať konzolu Xbox 360, zdroj napájania ani príslušenstvo. Hrozí riziko úrazu elektrickým prúdom, požiaru alebo poškodenia konzoly Xbox 360.

Akýkoľvek náznak pokusu o otvorenie alebo úpravu konzoly Xbox 360 vrátane odlepenia, prerazenia alebo odstránenia ktorejkoľvek nálepky spôsobí z bezpečnostných dôvodov stratu obmedzenej záruky a konzolu Xbox 360 nebude možné prijať do opravy. Úprava konzoly môže mať za následok trvalý zákaz používania služieb konzoly Xbox.

ZÁRUKA VÝROBCU

Túto záruku výrobcu („Záruka“) poskytujú spoločnosť Microsoft Ireland Operations Limited so sídlom na Blackthorn Road, Sandford Industrial Estate, Dublin 18, Írsko („Microsoft“).

POUŽÍVANÍM TĚTO KONZOLY XBOX 360 E ALEBO PRÍSLUŠENSTVA VYJADRUJETE SVOJ SÚHLAS S TOUTO ZÁRUKOU. PRED SAMOTNÝM NASTAVENÍM SI TÚTO ZÁRUKU STAROSTLIVO PREČÍTAJTE. AK TÚTO ZÁRUKU NEPRIJÍMATE, NEPOUŽÍVAJTE KONZOLU XBOX 360 E ANI PRÍSLUŠENSTVO. VRÁŤTE ICH NEPOUŽITÉ MALOOBCHODNÉMU PREDÁVACVI ALEBO SPOLOČNOSTI MICROSOFT, KTORÍ VÁM VRÁTIA PENIAŽE. Kontaktujte Microsoft na adrese <http://www.xbox.com/>.

Táto Záruka sa líši od iných druhov povinných záruk na produkty, ktorými sú na základe príslušného vnútroštátneho zákona viazaní maloobchodní predajcovia, resp. výrobcovia. Jej účelom je poskytnúť vám zvláštne a prípadne aj ďalšie práva v súlade so zákonom a zároveň neobmedziť vaše práva na základe platných ustanovení záruky na produkt vyplývajúceho zo zákona. Túto Záruku nie je možné preniesť na žiadnu inú osobu.

1. Definície

Výrazy použité v tejto Záruke majú nasledujúci význam:

- „Xbox 360 E“ označuje novú konzolu Xbox 360 E zakúpenú od autorizovaného maloobchodného predajcu.
- „Príslušenstvo“ označuje nové hardvérové príslušenstvo ku konzole Xbox 360 alebo Xbox 360 E značky Microsoft zakúpené od autorizovaného maloobchodného predajcu. Pevný disk je Príslušenstvo už predinštalované alebo zakúpené samostatne.
- „Záručná lehota“ na konzolu Xbox 360 E je 1 rok od dátumu jej zakúpenia; a pre príslušenstvo 90 dní od dátumu jeho zakúpenia, v súlade s článkom 2 tejto záruky.
- „Vy“ označuje pôvodného koncového užívateľa.
- „Normálne používanie“ označuje bežné spotrebiteľské používanie v normálnych domácich podmienkach podľa návodu na používanie konzoly Xbox 360 E alebo Príslušenstva.

2. Trvanie Záruky

Bez toho, aby bola dotknutá Záruka, ktorá sa na vás v súlade s príslušnými zákonmi vzťahuje, a ak nie je takýmito zákonmi určená dlhšia lehota, spoločnosť Microsoft túto Záruku poskytuje na obdobie jedného (1) roka odo dňa zakúpenia tejto konzoly Xbox 360 E od autorizovaného maloobchodného predajcu, a 90 dní pre Príslušenstvo.

3. Územná platnosť

Táto Záruka platí len v týchto štátoch (vrátane škotských území týchto štátov): Spojené kráľovstvo, Írsko, Švajčiarsko, Taliansko,

Rakúsko, Belgicko, Francúzsko, Nemecko, Španielsko, Portugalsko, Nórsko, Švédsko, Dánsko, Fínsko, Holandsko, Luxembursko, Grécko, Česká republika, Slovensko, Poľsko, Maďarsko, Juhoafrická republika a Rusko.

Potvrďujete, že sa na vás môžu vzťahovať zvláštne vývozné zákony a predpisy podľa miesta vášho bydliska a že v prípade vývozu konzoly Xbox 360 E alebo Príslušenstva budete dodržiavať všetky tieto zákony a predpisy.

4. Záruka

- Spoločnosť Microsoft zaručuje, že počas záručnej lehoty neďodje pri Normálnom používaní k zlyhaniu konzoly Xbox 360 E alebo Príslušenstva.
- S výnimkou prípadnej záruky, ktorou je spoločnosť Microsoft viazaná v súlade s príslušným zákonom, je táto Záruka jedinou garanciou alebo zárukou, ktorú vám spoločnosť Microsoft poskytuje na konzolu Xbox 360 E alebo Príslušenstvo a všetky súvisiace návody na použitie. V mene spoločnosti Microsoft nemôže poskytnúť garanciu alebo Záruku žiadna iná osoba.
- AK PODĽA PRÍSLUŠNÉHO ZÁKONA MÁTE NÁROK NA POSKYTNUTIE SKRYTEJ ZÁRUKY, VRÁTANE SKRYTEJ ZÁRUKY PREDAJNOSTI ALEBO VHDNOSTI PRE KONKRÉTNY ÚČEL, JEJ TRVANIE BUDE OBMEDZENÉ NA TRVANIE ZÁRUČNEJ LEHOTY, AK NIE JE INAK STANOVENÉ TAKÝMTO PLATNÝM ZÁKONOM.

5. Postup pre získanie záručného servisu

- Predtým, než podáte reklamáciu, použite návod na riešenie problémov uvedený na adrese <http://www.xbox.com/support>.
- Ak sa vám nepodari tento problém vyriešiť pomocou návodu na riešenie problémov, použite postup online, ktorý je k dispozícii na adrese <http://www.xbox.com/support>. Ak nemáte prístup na internet, zavolajte na číslo 0800 004 557.
- Predtým, než konzolu Xbox 360 E alebo Príslušenstvo odošlete spoločnosti Microsoft na opravu, nezabudnite si skopirovať všetky dáta, ktoré si chcete uchovať, a vymazať všetko, čo považujete za dôverné. Spoločnosť Microsoft nie je zodpovedná za vaše dáta a môže ich vymazať.

6. Zodpovednosť spoločnosti Microsoft

- Po odoslaní konzoly Xbox 360 E alebo Príslušenstva do spoločnosti Microsoft ich táto skontroluje.
- Ak spoločnosť Microsoft určí, že k poruche konzoly Xbox 360 E alebo Príslušenstva došlo počas Záručnej lehoty pri Normálnom používaní, spoločnosť Microsoft ju (podľa vlastného uváženia) opraví alebo vymení, alebo vám vráti jej nákupnú cenu, ak nie je inak stanovené väzným ustanovením príslušného zákona. Na opravu môžu byť použité nové alebo renovované diely. Výmena sa môže uskutočniť s novou alebo renovovanou jednotkou.
- Po opravu alebo výmenu sa na konzolu Xbox 360 E alebo Príslušenstvo bude aj naďalej vzťahovať táto Záruka, a to buď po zvyšok pôvodnej Záručnej lehoty alebo 95 dní odo dňa, kedy vám ju spoločnosť Microsoft odošle, podľa toho, ktorá lehotka je dlhšia.
- AK NIE JE PRÍSLUŠNÝM ZÁKONOM STANOVENÉ INAK, VAŠIM VYLÚČNIM OPRAVNÝM PROSTRIEDKOM JE POVINNOSŤ SPOLOČNOSTI MICROSOFT OPRAVIŤ ALEBO VYMENIŤ KONZOLU XBOX 360 E ALEBO PRÍSLUŠENSTVO, ALEBO VÁM VRÁTIŤ JEJ NÁKUPNÚ CENU.
- Ak k poruche konzoly Xbox 360 E alebo Príslušenstva dôjde po uplynutí Záručnej lehoty, na tieto sa nevzťahuje žiadna záruka. Po uplynutí Záručnej lehoty vám spoločnosť Microsoft môže za svoju snahu o diagnostiku a opravu problémov s konzolou Xbox 360 E alebo Príslušenstvom účtovať poplatok bez ohľadu na úspešnosť takéhoto úsilia.

7. Výluky zo Záruky

Spoločnosť Microsoft nenesie zodpovednosť a táto Záruka neplatí, a to ani za poplatok, ak bola konzola Xbox 360 E alebo Príslušenstvo:

- poškodené používaním spolu s produktmi, ktoré neboli zakúpené od spoločnosti Microsoft alebo povolené spoločnosťou Microsoft (vrátane hier a príslušenstva, ktoré spoločnosť Microsoft nevyrobila ani nepovolila a „pirátskych“ hier atď.);
- použité na komerčné účely (vrátane nájmu, platby za hru „pay-per-play“, atď.);

- došlo k otvoreniu, úprave alebo nedovolenej manipulácii s konzolou Xbox 360 E alebo s Príslušenstvom (vrátane pokusu o prekonanie technického obmedzenia, bezpečnostného alebo protipirátskeho mechanizmu konzoly Xbox 360 E, Kinect™ Senzora alebo Príslušenstva, atď.), alebo došlo k úprave alebo odstráneniu jej sériového čísla;
- poškodené nejakou vonkajšou príčinou (vrátane pádu, použitia pri neprimeranom vetraní alebo pre iné nedodržanie pokynov uvedených v návode na používanie konzoly Xbox 360 E alebo Príslušenstva); alebo
- ei ch opravoval niekto iný než spoločnosť Microsoft.

8. VYLÚČENIE NIEKOTRÝCH ŠKŔD

AK NIE JE PRÍSLUŠNÝM ZÁKONOM STANOVENÉ INAK, SPOLOČNOSŤ MICROSOFT NENESIE ZODPOVEDNOSŤ ZA ŽIADNU NEPRIAMU, NAHODNÚ, ZVLÁŠTNÚ ALEBO NÁSLEDNÚ ŠKODU; ŽIADNU STRATU DŔ, SÚKROMIA, DÔVERNOSTI ČI ZA ZMARENÝ ZISK; ANI ZA NEMOŽNOSŤ POUŽÍVAŤ KONZOLU XBOX 360 E ALEBO PRÍSLUŠENSTVO. TIETO VYLUKY PLATIA AJ V PRÍPADE, ŽE SPOLOČNOSŤ MICROSOFT BOLA NA TAKÚTO MOŽNÚ ŠKODU UPOZORNENÁ, AKO AJ V PRÍPADE, ŽE NIEKTO RY OPRAVNÝ PROSTRIEDKOM NESPLNI SVOJ ZÁKLADNÝ ÚČEL.

9. Ďalšie podmienky

Ak sa pokúsite o prekonanie alebo obídenie technického obmedzenia, bezpečnostného alebo protipirátskeho systému konzoly Xbox 360 E alebo Príslušenstva, môže dôjsť k tomu, že konzola Xbox 360 E alebo Príslušenstvo prestane úplne fungovať. Zároveň prestane platiť Záruka a konzola Xbox 360 E a Príslušenstvo stratia nárok na autorizovaný servis, a to vrátane spoplatnených opráv.

10. Voľba práva

Táto záruka sa riadi a interpretuje v súlade so zákonnými platnými vo vašom štáte bez ohľadu na kolízne normy.

LICENCIA NA SOFTVÉR

ZNENIE SOFTVÉROVEJ LICENCIE PRE VAŠU KONZOLU XBOX 360 E JE K DISPOZÍCII NA WEBOVEJ STRANKE [HTTP://WWW.XBOX.COM/SLA](http://www.xbox.com/sla). POUŽITÍM KONZOLY XBOX 360 E ALEBO OFICIÁLNE SCHVÁLENEHO PRÍSLUŠENSTVA SÚHLASÍTE S TOUTO SOFTVÉROVOU LICENCIOU. PRED ICH NASTAVENÍM SI TEXT SOFTVÉROVEJ LICENCIE STAROSTLIVO PREČITAJTE. AK SO ZNENÍM SOFTVÉROVEJ LICENCIE NESÚHLASÍTE, KONZOLU XBOX 360 E ANI OFICIÁLNE SCHVÁLENE PRÍSLUŠENSTVO NEPOUŽÍVAJTE. NEPOUŽÍVajte KONZOLU XBOX 360 E ALEBO OFICIÁLNE SCHVÁLENE PRÍSLUŠENSTVO VRÁTTE PREDAJCOVI, U KTERÉHO STE ICH ZAKÚPILI, ALEBO SPOLOČNOSTI MICROSOFT A BUDÚ VÁM VRÁTENE PENIAZE.

PREDPISY

Regulačné informácie

Na základe testov sa zistilo, že produkt spĺňa požiadavky noriem komisie FCC (U.S. Federal Communications Commission).

Produkt je určený na používanie v domácnosti alebo kancelárii.

Produkt nie je určený na používanie v strojových, zdravotníckych ani priemyselných aplikáciách.

Akékoľvek zmeny alebo úpravy, ktoré nie sú výslovne schválené spoločnosťou Microsoft, môžu zrušiť oprávnenie používateľa na prevádzkovanie tohto produktu.

Produkt je určený na používanie so zariadeniami informačných technológií uvedenými v zozname NRTL (UL, CSA, ETL atď.) alebo kompatibilnými s normou IEC/EN 60950 (s označením CE).

Neobsahuje žiadne časti, ktoré by mohol opraviť používateľ.

Zariadenie je klasifikované ako komerčný produkt určený na prevádzku pri teplote +5 °C až +35 °C.

Musia byť splnené nasledujúce prevádzkové podmienky, aby sa dosiahol súlad s požiadavkami komisie FCC týkajúcimi sa vystavenia vysokofrekvenčnému žiareniu: anténu nainštalovať výrobcu a nevykonávať sa na nej žiadne zmeny. Bezdrôtové zariadenia nesmú byť umiestnené v blízkosti inej antény ani vysielača a nesmú sa používať spoločne s týmito prístrojmi. S výnimkou slúchadiel s mikrofónom a vreckových zariadení musí byť anténa bezdrôtového zariadenia vzdialená minimálne 20 cm od všetkých osôb.

Používanie tohto produktu sa obmedzuje výlučne na interiéry, aby sa znížilo akékoľvek riziko škodlivého rušenia licencovanej prevádzky vo frekvenčnom rozsahu 5,15 až 5,25 GHz.

Microsoft Corporation, One Microsoft Way, Redmond,
WA 98052-6399, USA. Spojené štáty americké: (800) 426-9400,
Kanada: (800) 933-4750

Vyhľadanie o zhode so smernicami EÚ

Spoločnosť Microsoft Corporation týmto vyhlasuje, že tento produkt je v súlade so základnými požiadavkami a ďalšími príslušnými ustanoveniami smerníc 2005/32/ES, 2009/125/ES, 2006/95/ES, 2004/108/ES a 1999/5/ES. Technická dokumentácia požadovaná na posúdenie zhody sa nachádza na tejto adrese:

Spoločnosť	Microsoft Ireland Operations Ltd.
Adresa	The Atrium Building 3 Carmenhall Road, Sandford Industrial Estate, DUBLIN 18
Krajina	Írsko
Telefónne číslo	+353 1 295 3826 +353 1 706 4110
Internet	www.microsoft.com/ireland

Toto zariadenie je určené na používanie vo všetkých krajinách Európskej únie a Európskeho združenia voľného obchodu.



BE	✓	DK	✓	GR	✓	ES	✓	FR	✓
IE	✓	IT	✓	LU	✓	NL	✓	AT	✓
PT	✓	FI	✓	SE	✓	GB	✓	NO	✓
DE	✓	CH	✓	PL	✓	HU	✓	SK	✓
CZ	✓	CY	✓	IS	✓	RO	✓	SI	✓
EE	✓	LV	✓	LT	✓	MT	✓	LI	✓
BG	✓	TR	✓						

Toto zariadenie je určené iba na používanie v interiéri.

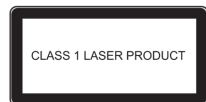
Technické parametre týkajúce sa lasera

⚠ Upozornenie

Používanie ovládacích prvkov a nastavení alebo vykonávanie postupov, ktoré nie sú uvedené v tomto dokumente, môže viesť k nebezpečnému zúženiu očiarenia.

Toto zariadenie vyhovuje medzinárodnej norme IEC 60825-1:1993+A1+A2 (IEC 60825-1:2001-08) pre laserové produkty prvej triedy. Zariadenie tiež vyhovuje normám 21 CFR 1040.10 a 1040.11 s výnimkou odchýlok uvedených v oznámení o laserových produktoch č. 50 z 24. júna 2007.

Na spodnej časti senzora sa nachádza nasledujúci štítkov informujúci o laserovom produkte prvej triedy.



Likvidácia použitých batérií a elektrických a elektronických zariadení



Tento symbol na produkte, jeho batériách alebo obale znamená, že produkt a batérie, ktoré obsahuje, sa nesmú likvidovať spolu s domovým odpadom. Zodpovedáte za to, že tento produkt odovzdáte v určenej zberni na recykláciu batérií a elektrických a elektronických zariadení. Triedenie odpadu a jeho recyklácia pomáhajú uchovať prírodné zdroje a predchádzať prípadnému negatívnemu vplyvu na životné prostredie a ľudské zdravie pri nesprávnej likvidácii, a to z dôvodu možnej prítomnosti nebezpečných látok v batériách a elektrických a elektronických zariadeniach. Podrobnejšie informácie o likvidácii batérií alebo elektrického a elektronického odpadu získate od svojho mestského alebo miestneho úradu, služieb likvidácie domového odpadu alebo v obchode, kde ste tento produkt zakúpili. Ďalšie informácie o likvidácii použitých elektrických a elektronických zariadení (smernica OEEZ) získate na e-mailovej adrese weee@microsoft.com.

INFORMÁCIE O PATENTCH

Patenty pre Spojené štáty americké alebo medzinárodné patenty čakajú na schválenie.

AUTORSKÉ PRÁVA

Informácie v tomto dokumente vrátane adries URL a ostatných odkazov na internetové webové stránky sa môžu zmeniť bez upozornenia. Pokiaľ nie je uvedené inak, spoločnosti, organizácie, produkty, názvy domén, e-mailové adresy, logá, osoby, miesta a udalosti uvádzané v príkladoch v tomto dokumente sú vymyslené a akákoľvek súvislosť s ktoroukoľvek skutočnou spoločnosťou, organizáciou, produktom, názvom domény, e-mailovou adresou, logom, osobou, miestom alebo udalosťou je náhodná a nemala by sa vyvodzovať. Za dodržiavanie všetkých platných právnych predpisov týkajúcich sa autorských práv zodpovedá používateľ. Žiadna časť tohto dokumentu sa nesmie bez výslovného písomného súhlasu spoločnosti Microsoft Corporation reprodukovat, ukladať ani zavádzať do prehľadávacieho systému, ani sa nesmie v žiadnej forme, žiadnym spôsobom (elektronicky, mechanicky, fotokopírovaním, nahrávaním ani inak) ani na akýkoľvek účel prenášať. Tento zákaz však neobmedzuje oprávnenia vyplývajúce z autorských práv.

Spoločnosť Microsoft môže vlastniť patenty, prihlášky patentov, ochranné známky, autorské práva alebo iné práva na duševné vlastníctvo týkajúce sa obsahu tohto dokumentu. Okrem výslovného povolenia v písomnej licenčnej zmluve spoločnosti Microsoft vám tento dokument neposkytuje žiadne licencie na tieto patenty, ochranné známky, autorské práva ani iné duševné vlastníctvo.

© 2013 Microsoft Corporation. Všetky práva vyhradené. Microsoft, Windows, Xbox, Xbox 360, Kinect a logá Xbox sú ochrannými značkami koncernu Microsoft.

Tento produkt zahŕňa technológiu na ochranu autorských práv, ktorá je chránená patentmi v Spojených štátoch amerických a ďalšími právmi duševného vlastníctva spoločnosti Rovi Corporation. Spätná analýza a rozoberanie zdrojového kódu je zakázané.

Produkt je vyrobený na základe licencie spoločnosti Dolby Laboratories. Názov „Dolby“ a dvojitý symbol D sú ochrannými značkami spoločnosti Dolby Laboratories. Dôverne nepublikované funkcie. Copyright 1999 – 2013 Dolby Laboratories. Všetky práva vyhradené.

HDMI, logo HDMI a High-Definition Multimedia Interface sú ochrannými značkami alebo registrovanými ochrannými značkami spoločnosti HDMI Licensing LLC.

Názvy skutočných spoločností a produktov, ktoré sú uvedené v tomto dokumente, môžu byť ochrannými značkami príslušných vlastníkov.

TECHNICKÁ PODPORA

Odpovede na bežné otázky, postupy na riešenie problémov a kontaktné údaje technickej podpory pre konzolu Xbox nájdete na webovej stránke www.xbox.com/support.

XBOX 360® ÖNEMLİ BİLGİLER

Önemli güvenlik, sağlık ve düzenleyici bilgiler ile satın aldığınız Xbox 360 video oyun sistemini kapsayan Sınırlı Garanti şartları için bu kılavuza okuyun. Bu belge çeşitli Xbox 360 ürünleri hakkında önemli bilgiler içerir.

⚠ Bu sembol, bu kılavuzdaki ve diğer ürün kılavuzlarındaki güvenlik ve sağlık mesajlarını tanımlar.

İLK KONSOL KURULUMU

Xbox 360 video oyun ve eğlence sisteminin kurulumu, kullanımı ve bakımının uygun yapılmaması ciddi yaralanma ya da ölüm, veya Xbox 360 video oyun ve eğlence sisteminin zarar görmesi riskini artırabilir. Önemli güvenlik ve sağlık bilgileri için bu kılavuza ve tüm aksesuarların kılavuzlarını okuyun. Tüm kılavuzları ileride başarmak üzere saklayın. Yedek kılavuzları için bkz. www.xbox.com/support. Bu ürünü kapsayan Sınırlı Garanti ve Yazılımlı Lisans bu kılavuzda yer almaktadır; bu kılavuz ayrıca çevrimiçi olarak da temin edilebilir; www.xbox.com/support Sınırlı Garanti ve Yazılımlı Lisans ayrıca sırasıyla www.xbox.com/warranty ve www.xbox.com/sla, adreslerinden çevrimiçi olarak da temin edilebilir.

Çocukların Xbox 360 video oyun sistemini kullanmasına izin vermeden önce:

- 1 Çocukların Xbox 360 Konsol nasıl kullanabileceğini belirleyin (oyun oynama, Xbox servise bağlanma, çevrimiçi oyuncularla sohbet ya da görüntülü mesajlaşma, pillerin değiştirilmesi, elektrik, AV kablosu ve ağ bağlantılarının yapılması) ve bu etkinlikler sırasında denetlenmeleri gerekip gerekmediğini belirleyin.
- 2 Çocukların Xbox 360 konsolunu denetimsiz kullanmarına izin veriyorsanız, tüm güvenlik ve sağlık bilgileri ile talimatları açıkladığınızdan emin olun.

Xbox 360 konsolunda kopyalanmış ya da "korsan" oyunlar ya da diğer izinsiz medya kullanılamaz. Xbox 360 korsan önleme sisteminin devre dışı bırakılmaya çalışılması, Xbox 360 konsolunun kalıcı olarak durmasına neden olabilir. Ayrıca bu durum Sınırsız Garantinin de geçersiz kılacaktır ve Xbox 360 konsolunuzun yetkili onarım merkezinde, ücret karşılığında bile onarılmasına neden olabilir.

Xbox 360 konsolunuzu kullanmak için Sınırlı Garantinin ve bu kılavuzun tüm şartlarını ve koşullarını kabul etmişsiniz. Bu şartları ve koşulları kabul etmezseniz Xbox 360 video oyun sistemini kurmayınız ve kullanmayınız ve Microsoft® ya da bayinize iade için geri gönderin.

Kablolar

Tüm kabloları ve kordonları insanların ve hayvanların üzerine basmayacağı ya da alanda yürürken yanlışlıkla çekmeyeceği bir şekilde düzenleyin. Konsol ve sensör kullanılmadığında, tüm kabloları ve kordonları konsolun önünden ve arkasından çıkararak çocukların ve evcil hayvanların erişiminden uzak bir şekilde saklamazınız gerekebilir. Çocukların kabloları ve kordonlarla oynamasına izin vermayın.

Konsolun düşmesini önleyin

Xbox 360 konsol düşerse ya da bir kimseye, özellikle de küçük bir çocuğa çarparsa ciddi yaralanmalara neden olabilir. Bu gibi yaralanma ve hasar risklerini azaltmak için Xbox 360 konsolu bu talimatlara göre kurun. Konsolu aşağıdaki niteliklere sahip bir yüzeye yerleştirin:

- Düz ve yatay.
- Dengeli ve devrime ihtimali olmayan.
- Konsolun tüm ayaklarının yüzeye temasına olanak tanıyan.
- Konsolun kayma ihtimali olmayan.
- Temiz olan ve toz/kir içermeyen.

Yüzeye ya da konsol ayakları kirlenir ya da tozlanırsa, bunları kuru bir bezle temizleyin. Konsol dik yerleştirilmişse, düşme ya da devrime ihtimali olmayan bir yüzeye yerleştirin.

Konsolun aşırı ısınmasını önleyin

Konsolu ya da güç kaynağındaki herhangi bir havalandırma açıklığını engellemeyin. Konsolu ya da güç kaynağını, havalandırma açıklıklarını kapatabilecek yatacak, divan ya da diğer yumuşak yüzeylere yerleştirmeyin. Konsolu ya da güç kaynağını, iyi havalandırma sağlamayan kitap kutusu, raf ya da müzik seti kabini gibi kapalı bir yere yerleştirmeyin.

Konsolu ya da güç kaynağını radyatör, ısıtıcı, ocak ya da amplifikatör gibi ısı kaynaklarına yakın yerleştirmeyin.

Duman ya da tozu önleyin

Konsolu dumanlı ya da tozlu yerlerde kullanmayın. Duman ve toz konsola, özellikle de DVD sürücüyü zarar verebilir.

Xbox 360'ın Yerleşimi

Konsolu tercihinize göre dikey ya da yatay yerleştirebilirsiniz. Ancak konsolun yönünü değiştirirseniz bunu içinde disk yokken ve kapalıyken yaptığınızdan emin olun. Konsol yerleşimi nasil olursa olsun, havalandırma açıklıklarını ve IR alıcısını örtmediğinizden emin olun.

Disk Kullanımı

Diskin, disk tepesindeki tırnaklara düşmeyecek şekilde iyice oturduğundan emin olun.

Disk sürücünün sıkışmasını ve disklerin ya da konsolun zarar görmesini önlemek için:

- Konsolu taşımadan ya da yatay/dikey yerleşim değişikliği yapmadan önce diski çıkarın.
- Kesinlikle çatlak diskleri kullanmayın. Bunlar konsolun içinde dağılabilir ve iç parçalarında sıkışabilir ya da bunları kırabilir.
- Konsol dik konumdayken standart DVD ve CD'nden küçük diskleri kullanmayın.

Ek Kumanda Bağlama

Konsola ek kablosuz kumanda bağlamak ya da kumandanızı farklı bir konsola bağlamak için şu adımları izleyin.

Konsolunuza bir kablosuz kumanda bağlamak için:

- 1 Kumanda açılana kadar Xbox Guide düğmesini basılı tutun.
- 2 Konsolun açık olduğundan emin olun. Değilse, güç düğmesine basın ve konsolun tamamen açılmasını bekleyin. Xbox Dashboard ya da takılan disk döndüğünde konsol hazırdr.
- 3 Konsol üzerindeki bağlan düğmesine basın ve konsol ışıklarının yanmasını bekleyin.
- 4 Kumanda üzerindeki bağlantı düğmesine basın ve kumanda ışıklarının dönmelerini bekleyin.

Cihazlar bağlandığında konsol ve kumanda üzerindeki ışıklar yanık kalacaktır.

Kulaklık Hasarı

Kulaklığın zarar görmesini önlemek için üzerine, kablosuna ya da kablo konektörüne oturmaktan ya da basmaktan kaçının.

Önemli

Video oyunlarındaki sabit görüntüler bazı TV ekranlarında "yanmaya" neden olarak kalıcı bir gölge oluşturabilir. Oyunları oynamadan önce TV'nizin kullanıcı kılavuzuna bakın. Konsolu bir VCR üzerinden bağlamayın. VCR'ler üzerinden beslenen video sinyalleri telif hakkı koruma sistemlerinden etkilenir ve TV'deki görüntü bozulabilir.

ELEKTRİK GÜVENLİĞİ

⚠ Uyarı

Birçok elektrikli aygıtta olduğu gibi aşağıdaki önlemlerin alınmaması, elektrik çarpmasına bağlı ciddi yaralanmalara ya da ölüme veya yangın ya da Xbox 360 konsol hasarına neden olabilir.

Xbox 360 konsolunuz için uygun bir güç kaynağı seçin:

- Yalnızca konsolunuzla gelen ya da yetkili bir onarım merkezinden alınmış güç kaynağı ve AC güç kablosu kullanın. Güç kaynağınızdan emin değilseniz, güç kaynağı

üzerindeki model numarasını konsolunuzdaki model numarası ile karşılaştırın. Güç kaynağı ünitesini ya da AC güç kablosunu değiştirmeniz gerekiyorsa, Xbox Müşteri Destegi iletişim bilgileri için: www.xbox.com/support.

- Elektrik prizinizin güç kaynağı ünitesinde belirtilen türde (voltaj [V] ve frekans [Hz] açısından) güç sağlandığından emin olun. Evrinizdeki güç türünden emin değilseniz yetkili bir elektrikleşme danışın.
- Voltaj ve frekans kabul edilebilir görünse bile, jeneratör ya da invertör gibi standart olmayan güç kaynaklarını kullanmayın. Yalnızca standart bir prizden alınan AC gücünü kullanın.
- Duvardaki prizi, uzatma kablosunu, üçlü prizleri ya da diğer elektrik prizlerini aşın yüklemeyin. Bunların Xbox 360 konsol (güç kaynağı ünitesinde belirtilen) ve aynı devredeki diğer elektrikli aygıtların çektiği akımı (amper [A]) kaldırmayacağına doğrulayın.
- Güç kaynağı ünitesi ile Xbox 360 konsolu arasına ya da güç kablosu ile güç kaynağı ünitesi arasına başka bir aygıt yerleştirmeyin.

Güç kablolarının ya da güç kaynağının hasar görmesini önlemek için:

- Güç kablolarının üzerine basılmasını önleyin.
- Güç kablolarının, özellikle prize, güç kaynağı ünitesine ve konsola bağlanti noktalarında ezilmesini ya da keskin şekilde bükülmesini önleyin.
- Güç kablolarını çekmeyin, düğümlenmeyin, keskin şekilde bükmeyin ya da diğer olumsuz koşullarda maruz bırakmayın.
- Güç kablolarını ısı kaynaklarına maruz bırakmayın.
- Güç kablolarını güç kaynağı ünitesinin çevresine sarmayın.
- Çocukları ve hayvanları güç kablolarından uzak tutun. Bunların kabloları ısınmasına ya da çignemesine izin vermayın.
- Güç kablolarını çıkarırken kablodan değil fişten tutarak çekin.
- Güç kaynağı ünitesini güç kablosundan asılı bırakmayın.

Güç kablosu ya da güç kaynağı ünitesi bir şekilde hasar görürse derhal kullanmayı durdurun. Xbox Müşteri Destegi iletişim bilgisi için: www.xbox.com/support.

Xbox 360 konsolu yıldırmın oluşan fırtınalı havalarda ya da uzun süre kullanmayacağınız durumlarda prizden çekin.

Güç kablosunu her zaman aşağıdaki talimatlara göre bağlayın:

- 1 AC güç kablosunu güç kaynağı ünitesine iyice takın.
- 2 AC güç kablosunun diğer ucunu prize takın.

Atılabilir Pili Güvenliği

Pillerin yanlış kullanılması pilin akmasına, aşın ısınmasına ya da patlamasına neden olabilir. Pillerin yanlış türde değiştirilmesine bağlı bir patlama riski vardır. Yalnızca doğru boyut ve türdeki pilleri kullanın ve bunlarla değiştirin. Akarı pil sıvısı aşındırıcı ve zehirli olabilir. Ciltte ve gözde yanmaya neden olabilir ve yutulduğunda zararlıdır. Yaranalması riskini azaltmak için:

- Pillerin çocukların erişemeyeceği yerlerde saklayın.
- Pilleri ıstımayın, açmayın, delmeyin, tahrip etmeyin ya da ateşe atmayın.
- En iyi performans için yalnızca alkalın (şarj edilebilir olmayan) pilleri kullanın.
- Yeni ve eski pilleri ya da farklı türde pilleri karıştırmayın.
- Metal nesnelerin cihazdaki pil terminallerine temasına izin vermayın; bunlar ısınabilir ve yangına neden olabilir.
- Bitmiş pilleri çıkarın ya da kumandayı uzun süre kullanmayacaksanız pilleri çıkarın.
- Bir pil akımsa, tüm pilleri çıkarın, sıvaz sıvının cildinize ya da gıysinize temas etmemesine dikkat edin. Pil sıvısı cildinize ya da gıysinize temas ederse cildi hemen suyla yıkayın. Yeni pilleri takmadan önce pil bölgesini ıslak mendil ile temizleyin ya da pil üreticisinin temizlik önerilerini izleyin.
- Pilleri yerel ve ulusal imha yönergelerine (varsa) göre atın.

Takarık parmağınızın sıkışmasını önlemek için güç kablosu pil bölgesi kapamağın düz yüzeyini itin.

Kumanda Pillerini Uçağa Binmeden Çıkarmın

Bir uçağa binmeden ya da kablosuz kumandayı kontrolte tabi bir bagaj koymadan önce kablosuz kumandanın tüm pillerini çıkarın. Kablosuz kumanda, piller içinden cep telefonu gibi radyo frekans (RF) enerjisi yayabilir.

Video Oyunları Oynarken Önemli Sağlık Uyarıları

İşığa Duyarlı Nöbetler

İnsanların çok azı, video oyunlarında görülebilecek yanıp sönen ışıklar ya da desenler gibi belirli görsel imajlara maruz kaldığında nöbet geçirebilir. Bir kişinin nöbet ya da epilepsi geçmişi olmasa bile video oyunları izlerken bu "ışığa duyarlı epileptik nöbetler" geçirmesine neden olabilecek teşhis edilmemiş bir durumu olabilir.

Bu nöbetlerin, denge kaybı, bozulan görüş, göz ya da yüz seğirmesi, kol ya da bacakta çökme ya da sallanma, yon kaybı, kafa karışıklığı ya da anlık dikkat kaybı gibi çeşitli belirtileri olabilir. Nöbetler ayrıca duşma ya da yakındaki nesnelere çarpma sonucu yaralanmalara yol açabilecek bilinç kaybı ya da konvülsiyonlara da neden olabilir.

Bu belirtilerden birine rastladığınızda derhal oynamayı bırakın ve bir doktora başvurun. Ebeveynler çocuklarını bu belirtiler açısından gözlem altında tutmalıdır; çocuklar ve gençler yetişkinlere göre nöbet geçirmeye daha yatkındır. İşığa duyarlı epileptik nöbet riski aşağıdaki önlemlerle azaltılabilir:

- TV ekranından daha uzak oturun ya da durun.
- Daha küçük bir TV ekranı kullanın.
- İyi aydınlatılmış bir odada oynayın.
- Yorgunluk ya da yorgunken oynamayın.

Sizin ya da akrabalarınızdan birinin nöbet ya da epilepsi geçmişi varsa, oynamadan önce bir doktora başvurun.

Kas-İskelet Hastalıkları

Oyun kumandalarının, klavyelerin, farelerin ya da diğer elektronik giriş aygıtlarının kullanılması ciddi yaralanmalara ya da hastalıklarla ilişkilendirilebilir.

Video oyunları oynarken, diğer birçok etkinlikte olduğu gibi, bazen ellerinizde, kollarınızda, omuzlarınızda, boyununuzda ya da diğer organlarınızda rahatsızlıklar hissedebilirsiniz. Ancak kalıcı ya da tekrarlayan rahatsızlık, acı, zonklama, ağrı, sızi, uyuşma, yanma hissi ya da tutulma gibi belirtiler gösteriyorsanız, BU UYARI İŞARETLERİNİ DİKKATE ALIN. Belirtiler video oyunu oynamadığınız zamanlarda da görülebilecek DERHAL BİR SAĞLIK UZMANINA GÖRÜNÜN. Bu gibi belirtiler ağırlı ve bazen kalıcı sakatlayıcı yaralanmalar ve sinir, kas, tendon, damar ve diğer organ hastalıkları ile ilgili olabilir. Bu kas-iskelet hastalıkları (MSD'ler) arasında karpal tünel sendromu, tendinit, tenosinovit, titreme sendromu ve diğer koşullar da vardır.

Araştırmacılar MSD'ler hakkındaki birçok soruya henüz yanıt bulamamakla birlikte genel bir görüş hakimdir; buna göre bu belirtilerin oluşumuna tıbbi ve fiziksel koşullar, stres ve kişinin bununla başa çıkma yöntemi, genel sağlık ve kişinin çalışma ve diğer etkinlikler (video oyunu oynama da dahil) sırasında vücudunu nasıl konumlandırıyor ve kullandığı diğer birçok faktör bağlı olabilir. Bazı çalışmalara göre bir kimsenin bir etkinliği gerçekleştirme süresinin miktarı da bir faktör olabilir. Daha rahat çalışmaya ve oyun oynamaya yardımcı olabilecek ve muhtemelen bir MSD riskini azaltabilecek bazı öneriler Sağlıkli Oyun Oynama Kılavuzunda bulunabilir: www.xbox.com.

- Kendinizi rahat konumlandırmak, dik durmak.
- Ellerinizi, parmaklarınızı ve diğer vücut bölümlerinizi rahat tutmak.
- Mola vermek.
- Sağlıkli bir yaşam tarzı benimsemek.

Yaşam tarzınız, etkinlikleriniz, MSD'lerle ilgili olabilecek tıbbi ya da fiziksel koşullarınız hakkında sorularınız varsa bir sağlık uzmanına görünün.

İşitme Kaybı

Kulaklık kullanırken uzun süre yüksek ses seviyelerinin maruz kalmak geçici ya da kalıcı işitme kaybına neden olabilir.

Boğulma Tehlikesi

Bu aygıt küçük parçaları içerir, bunlar 3 yaşından küçük çocuklar için boğulma tehlikesi teşkil edebilir. Küçük parçaları çocuklardan uzak tutun.

AİLENİZE UYGUN OYUN TÜRÜNÜ SEÇİN

Xbox 360 Aile Ayarları, ebeveynlere ve bakıcılara özelleştirilmiş ayarlar ile yaşa uygun eğlence sunma olanağı sunar. Aile Ayarları oyunlar, filmler ve Xbox Dashboard'daki Xbox servise için uygulayabilirsiniz. Bilgi ve talimatlar için bkz. www.xbox.com/familysettings.

XBOX 360'IN BAKIMI

Kullanım ve Temizlik

Bu talimatlara göre kullanın:

- Isı kaynaklarının yakınında kullanmayın.
 - Yalnızca Microsoft tarafından belirtilen ekleri/aksesuarları kullanın.
 - Temizlik sırasında konsolun açılıp kapanmasını ya da disk tepsinin çıkmasını önlemek için güç kaynağını fişini çekin.
 - Yalnızca Xbox 360'ın dışını temizleyin. Havalandırma açıklıklarından hiçbir nesne girmediklerinden emin olun.
 - Kuru bir bez kullanın; aşındırıcı malzeme, deterjan, ovma tozları, solventler (alkol, benzin, tiner ya da benzen gibi) ya da diğer sıvı ya da aerosol temizleyicileri kullanmayın.
 - Basıncılı hava kullanmayın.
 - DVD kafa temizleyici aygıtları kullanmayın.
 - Konnektörleri temizlemeye kalkışmayın.
 - Konsol ayaklarını ve Xbox 360 konsolun durduğu yüzeyi kuru bir bezle silin.
 - Sensörün durduğu yüzeyi kuru bir bezle silin.
 - Konsolun ya da sensörün ıslanmasına izin vermeyin. Yangın ya da elektrik şoku riskini azaltmak için konsolu ya da sensörü yağmura ya da diğer nem türlerine maruz bırakmayın.
- Xbox 360 oyun disklerini, DVD'leri ya da ses CD'lerini temizleme:
- Diskleri kenarlarında tutun; disk yüzeyine parmaklarınızla dokunmayın.
 - Diskleri yumuşak bir bezle merkezden dışarıya doğru silerek temizleyin.
 - Solventler kullanmayın; bunlar diske zarar verebilir. Disk temizleme aygıtını kullanmayın.

Çalıştırma Ortamı

Xbox 360 konsolu, harici sıcaklığı aşırı ve hızlı değiştiği ortamlarda kullanılmak üzere tasarlanmıştır. Sıcaklık farkının 20 derece ya da daha fazla olduğu iki ortam arasında taşındığında Xbox 360 konsolu açmadan önce oda sıcaklığına gelmesine bekleyin. Çalıştırma sıcaklığı: 5 °C ila 35 °C (41 °F ila 95 °F).

Metalik Nesnelere ve Çıktarmalar

Xbox 360 yakınına ya da üzerine metalik nesnelere ya da çıktarmalar yerleştirmeyin, bunlar kumandaya, ağ bağlantısına, disk çıktartma ve güç düğmelerine algılama gücünü yaratabilir.

Uygun Disk Saklama

Diskleri kullandıktan sonra her zaman kendi saklama kutularında saklayın.

Diskleri doğrudan güneş ışığı altında, bir ısı kaynağına yakın ya da Xbox 360 konsolu üzerinde saklamayın.

Diskleri her zaman kenarlarından tutun.

Onarım Kalkışmayın.

Konsol, güç kaynağı ya da aksesuarlarını sökmeyin, açmayın, üzerlerine servis ya da modifikasyon yapmayın. Bunu yapmak elektrik çarpması, yangın ya da Xbox 360 konsol hasarı riskini artırır. Xbox 360 konsolunda açma ve/veya modifikasyon denemesine ilişkin her türlü kanıt, soyulma, delinme ya da etiketlerin çıkarılması da dahil olmak üzere, güvenilir nedenleriyle Sınırlı Garantiyi geçersiz kılar ve Xbox 360 konsolunun yetkili onarım için uygunluğunu ortadan kaldırır. Konsol üzerindeki modifikasyonlar Xbox servise'den kalıcı olarak atılmanıza neden olabilir.

ÜRETİCİ GARANTİSİ

Bu Üretici Garantisi ("Garanti") Size Blackthorn Road, Sandyford Industrial Estate; Dublin 18, İrlanda adresinde mukim Microsoft Ireland Operations Limited ("Microsoft") tarafından verilmektedir.

XBOX 360 E YA DA AKSESUARLARINI KULLANARAK BU GARANTİYİ KABUL ETMEKTESİNİZ. ÇİHAZINIZI KURMADAN ÖNCE LÜTFEN BU GARANTİ BELGESİNİ DİKKATLİ BİR ŞEKİLDE OKUYUN. BU GARANTİNİN KOŞULLARINI

KABUL ETMEMENİZ HALİNDE XBOX 360 E'Yİ VEYA AKSESUARLARINI KULLANMAYIN. ÜCRETİNİ GERİ ALMAK İÇİN KULLANILMAMIŞ BİR ŞEKİLDE BAYIĞINI YA DA MICROSOFT'A İADE EDİN. Microsoft ile <http://www.xbox.com/> adresinden iletişim kurabilirsiniz.

Bu Garanti, Sizin için geçerli ulusal yasalar kapsamında bayilerin ve/veya üreticilerin sunmak zorunda olduğu anaysel ürün garantilerinden ayndır. Bu Garanti, yürürlükteki yasalar uyarınca ürün garantileri kapsamında size verilen hakları kısıtlamayacak ve söz konusu kanunlar kapsamında izin verilen ölçüde size yeni haklar tanımak ve özel haklar vermek üzere hazırlanmıştır. Üçüncü şahıslara devredilemez.

1. Tanımlar

Bu Garanti'de kullanılan terimler aşağıdaki anlamlara gelmektedir:

- (a) "Xbox 360 E" yetkili bir satıcıdan satın alınan yeni Xbox 360 E konsolu anlamına gelmektedir.
- (b) "Aksesuar" yetkili bir satıcıdan satın alınan yeni Aksesuar markalı Xbox 360 ya da Xbox 360 E donanımı aksesuar anlamına gelir. Sabit disk sürücüsü ("HDD"), ön kurulumlu olarak gelen ya da ayrıca satın alınan bir Aksesuardır.
- (c) "Garanti Süresi", aşağıdaki 2. Maddeye tabi olmak kaydıyla ürünü satın aldığınız tarihten itibaren Xbox 360 E için bir (1) yıl, Aksesuarlar için ise 90 gün süre anlamına gelmektedir.
- (d) "Siz" asıl son kullanıcı anlamına gelmektedir.
- (e) "Normal Kullanım Koşulları" Xbox 360 E'in veya Aksesuarlarının kullanım talimatları doğrultusunda normal ve koşulları altında tüketici tarafından olağan kullanımı anlamına gelmektedir.

2. Süre

Sizin için geçerli bulunan herhangi bir yerel kanun kapsamında hak kazanabileceğiniz hiçbir yasal garantiye hale getirmemek kaydıyla ve bu tür kanunların daha uzun bir süreyi öngörmemesi halinde Microsoft, bu garantiyi Xbox 360 E'in yetkili bir bayiden satın alındığı tarihten itibaren 1 (bir) yıl, Aksesuarların yetkili bir bayiden satın alındığı tarihten itibaren 90 gün boyunca geçerli olacak şekilde sunmaktadır.

3. Bölge

Bu Garanti sadece aşağıdaki ülkelerde (deniz aşırı bölgeleri dahil olmak üzere) geçerli olacaktır: Avusturya, Belçika, Çek Cumhuriyeti, Danimarka, Finlandiya, Fransa, Almanya, Yunanistan, Macaristan, İrlanda, İsrail, İtalya, Lüksemburg, Hollanda, Norveç, Polonya, Portekiz, Rusya, Slovakya, Güney Afrika, İspanya, İsveç, İsviçre, Türkiye ve Birleşik Krallık.

İkamet ettiğiniz ülkeye bağlı olarak hususi ihracat kanunlarının ve yönetmeliklerinin bağlayıcılığını ve Xbox 360 E'yi veya Aksesuarlarını ihrac etmeniz halinde söz konusu tüm kanun ve yönetmeliklerin hüküm ve koşullarına uymayı kabul etmektesiniz.

4. Garanti

- (a) Microsoft, Garanti Süresi boyunca Xbox 360 E'in veya Aksesuarların Normal Kullanım Koşulları altında arızalanmayacağına sadece Sizin için garanti etmektedir.
- (b) Sizin için geçerli bulunan yerel yasalar gereğince Microsoft'un size kanunen sunmakla yükümlü olduğu garantiler haricinde bu Garanti, Xbox 360 E'e, Aksesuarlarına ve onunla birlikte verilen ürün kılavuzuna/kılavuzlarına ilişkin olarak Microsoft tarafından size verilecek yegane garantidir. Başka hiç kimse Microsoft adına size herhangi bir garanti, taahhüt veya koşul sunamaz.
- (c) YEREL YASALARINIZ YA DA YÜRÜRLÜKTEKİ YA DA YAZARLANABİLİRLİK BELİRLİ BİR AMACA UYGUNLUK YA DA PASARLANABİLİRLİK GARANTİLERİ DAHİL HERHANGİ BİR ZİMİNİ GARANTİ SUNMAMI HALİNDE SÖZ KONUSU GARANTİNİN SÜRESİ, AKSİ YEREL KANUNLAR TARAFINDAN AÇIĞA BELİRTİLMEDİĞİ SÜRECE İŞBU GARANTİNİN SÜRESİ İLE SİNİRLİ OLACAKTIR.

5. Garanti Kapsamında Hizmet alma süresi

- (a) Garanti sürecini başlatmadan önce lütfen <http://www.xbox.com> adresindeki sorun giderme ipuçlarını kullanın.
- (b) Sorun giderme ipuçlarının sorununuzun çözmemesi halinde <http://www.xbox.com> adresindeki çevrimiçi destek talebinizi yapın. Xbox 360 E'yi veya Aksesuarlarını satın aldığınız ülke için <http://xbox.com/support> adresinde verilen numarayı arayarak da Xbox desteği alabilirsiniz.
- (c) Xbox 360 E ya da Aksesuarlarını servis işlemleri için Microsoft'a göndermeden önce saklamak istediğiniz verileri kopyaladığınızdan ve gizli bilgilerinizi sildiğinizden emin olun.

olun. Microsoft, verilerinizden sorumlu değildir ve bunlar silebilecektir.

6. Microsoft'un Yükümlülükleri

- Siz Xbox 360 E'inizi ya da Aksesuarlarınızı Microsoft'a iade ettikten sonra Microsoft ürününi inceleyecektir.
- Microsoft'un Xbox 360 E veya Aksesuarlarının Garanti Süresi içinde Normal Kullanım Koşulları altında arızalandığını tespit etmesi halinde Microsoft (kendi tercinine göre) geçerli herhangi bir yerel kanun hükümünün Size başka bir hak sağlanmaması halinde ürünü tamir edebilir, değiştirebilir ya da satın alım sırasında ödediğiniz ücreti iade edebilir. Onarım işlemleri sırasında yeni ya da onarılmış parçalar kullanılabilir. Ürün, yeni ya da onarılmış bir ürün ile değiştirilebilir.
- Onarım ya da değiştirme işlemlerinin ardından Xbox 360 E'iniz veya Aksesuarlarınız, hangi süresinin daha uzun olduğuna bakılmak kaydıyla baştaki Garanti Süresinin geri kalımı boyunca veya Microsoft tarafından ürünün size sevki edilmemesinin ardından 95 gün boyunca bu Garanti kapsamına alınacaktır.
- AKSI YEREL KANUNLARDA AÇIKÇA BELİRTİLMEDİĞİ TAKDİRDE, MICROSOFT'UN XBOX 360 E'İNİZİ VEYA AKSESUARLARINI ONARMA VEYA DEĞİŞTİRME YA DA SATIN ALIM SİRASINDA ÖDEDİĞİNİZ ÜCRETİ GERİ ÖDEME YÜKÜMLÜLÜĞÜ YEGANE ÇÖZÜM YOLUNUZDUR.
- Xbox 360 E'in ya da Aksesuarların Garanti Süresi bittikten sonra arızalanması halinde geçerli herhangi bir garanti bulunmamaktadır. Garanti Süresi sona erdikten sonra Microsoft, Xbox 360 E'inizdeki veya Aksesuarlarındaki sorunları tespit etmek veya çözmek için sarf ettiği başarılı ya da başarısız çabalar karşılığında sizden belirli bir ücret talep edebilir.

7. Garanti Dışında Kalan Durumlar

Xbox 360 E'iniz veya Aksesuarların aşağıdaki hallerde bulunması durumunda Microsoft herhangi bir yükümlülük üstlenmeyecek ve bu Garanti geçerli olmayacaktır:

- Microsoft tarafından satılmayan veya lisanslanmamış ürünlerle birlikte kullanımından kaynaklı hasarlar halinde (Microsoft tarafından üretilmeyen ya da lisanslanmamış oyunlar ve aksesuarlar ve "korsan" oyunlar dahil olmak üzere);
- ticari amaçlar doğrultusunda (kiralama, oyun başına ödeme, vb dahil olmak üzere) kullanılması;
- açılması, değiştirilmesi veya kuralanması ise (Xbox 360 E'in ve Aksesuarlarının teknik sınırlamaları, güvenlik öğelerini ya da korsanlık karşıtı mekanizmaları, vb ortadan kaldırmak dahil olmak üzere) ya da seri numarası değiştirilmiş veya silinmiş ise;
- Aşağıdaki durumlar dahil olmak üzere Xbox 360 E'iniz veya Aksesuarlarınız siz ya da başka biri tarafından kullanılırken harici bir nedenden ötürü hasar görmüş ise:
 - düşürülmek suretiyle;
 - yanlış kullanım (dış mekanlarda kullanım dahil olmak üzere), kötü kullanım, ihmali veya kaza hallerinde;
 - kötü kullanım durumunda;
 - Microsoft ya da yetkili satıcı tarafından yapılan gönderimler haricinde taşınma sırasında hasar görmesi halinde;
 - sıvıya maruz kaldığında;
 - yetersiz havalandırma ile kullanıldığında;
 - çizilmesi, delinmesi veya diğer yüzey hasarları halinde;
 - Xbox 360 E'in veya Aksesuarlarının kullanım talimatları dahil olmak üzere kurulum, değiştirme veya bakım talimatlarına uyulmaması durumunda;
- Microsoft dışında bir kişi tarafından onarılmış olması halinde.

8. BELİRLİ HASAR TIPLERİNE İLİŞKİN İSTİSNALAR

AKSI YEREL KANUNLARDA AÇIK BİR ŞEKİLDE BELİRTİLMEDİĞİ SÜRECE MICROSOFT, DOLAYLI, KAZALI, ÖZEL YA DA NİHAİ HASARLARDAN; VERİ, GİZLİLİK VEYA MAHREMİYET VEYA KÂR KAYBINDAN YA DA XBOX 360 E'İNİZİ VEYA AKSESUARLARINI KULLANAMAMANIZDAN SORUMLU TUTULAMAZ. BU İSTİSNALAR, MICROSOFT SOZ KONUSU HASARLARIN OLUŞMA İHTİMALİNE DAİR BİLGİLENDİRİLMİŞ BİLE OLSA YA DA ÇÖZÜMÜN BAŞARILI OLAMAMASI HALİNDE BİLE GEÇERLİDİR.

9. Diğer Koşullar

Xbox 360 E'in ya da Aksesuarlarının teknik kısıtlamalarını, güvenliğini veya korsanlık karşıtı sistemleri ortadan kaldırmaya çalışırsanız Xbox 360 E'inizi ya da Aksesuarlarınızı kalıcı olarak arızalanabilir. Bu şekilde Garantiye de geçersiz kalacak ve ücret karşılığında bile olsa Xbox 360 E'inizin ya da Aksesuarlarınızın yetkili servis tarafından tamir edilememesine neden olacaktır.

10. Kanun Seçimi

Bu Garanti, kanunlar arasındaki çelişkiler ilkeleri dikkate alınmaksızın ikamet ettiğiniz ülkenin kanunlarına tabi olacak ve onlara göre yorumlanacaktır.

YAZILIM LİSANSI

XBOX 360 E İÇİN YAZILIM LİSANSINA ADRESİNİZ
HTTP://WWW.XBOX.COM/SLA ADRESİNDEN ULAŞABİLİRSİNİZ. XBOX 360 E VEYA ONAYLI AKSESUARLARI KULLANARAK BU YAZILIM LİSANSINI KABUL ETMİŞ OLMAKTASINIZ. KURULUM YAPMADAN ÖNCE LÜTFEN YAZILIM LİSANSINI DİKKATLİCE OKUYUN. YAZILIM LİSANSINI KABUL ETMEZESİNİZ LÜTFEN XBOX 360 E VEYA ONAYLI AKSESUARLARI KULLANMAYINIZ. BU DURUMDA XBOX 360 E VEYA ONAYLI AKSESUARLARI KULLANILMAMIŞ OLARAK SATIN ALDIGINIZ PERAKENDE NOKTASINA YA DA MICROSOFT'A İADE EDİNİZ.

DÜZENLEMELER

Düzenleyici Bilgi

FCC (U.S. Federal Communications Commission) Standartlarına uygunluğu test edilmiştir.
Ev ve ofis kullanımını içindir.

Makine, tip ya da endüstri uygulamalarında kullanım için tasarlanmamıştır.

Microsoft tarafından açıkça onaylanmamış her türlü değişiklik ya da modifikasyon kullanıcının bu aygıtı kullanma yetkisini geçersiz kılabilir.

Bu ürün NRTL Listesindeki (UL, CSA, ETL vb.), ve/veya IEC/EN 60950 uyumlu (CE işareti) Bilgi Teknolojisi ekipmanı ile kullanılmı içindir. İçinde servis yapılabilecek parça yoktur.

Bu aygıt şu sıcaklık aralığında kullanım için ticari bir ürün olarak sınıflandırılır:
+41°F (+5°C) ila +95°F (+35°C).

FCC RF maruz kalma gerekliliklerine uygun olması için aşağıdaki çalışma yapılandırılmaları gerçekleştirilmelidir: Anten üretici tarafından takılmış ve hiçbir değişiklik yapılamaz. Kablosuz aygıtlar, diğer anten ya da vericiler ile birlikte ya da yan yana kullanılmamalıdır. Kulaklık ve el aygıtları haricinde, insanlar ile kablosuz aygıt antenler arasında en az 20 cm olmalıdır.

5,15 – 5,25 GHz frekans aralığındaki lisanslı kullanım için herhangi bir zararlı parazit potansiyelini azaltmak amacıyla bu ürünün kullanımı yalnızca iç mekan ile sınırlıdır.

Microsoft Corporation; One Microsoft Way; Redmond, WA 98052-6399; U.S.A. Amerika Birleşik Devletleri: (800) 426-9440 Kanada: (800) 933-4750

AB Direktifleri ile Uyumluluk Beyanı

Burada Microsoft Corporation bu ürünün 2005/32/EC, 2009/125/EC, 2006/95/EC, 2004/108/EC ve 1999/5/EC Direktiflerinin temel gereklilikleri ve diğer ilgili şartlarıyla uyumlu olduğunu beyan eder. Uyumluluk Değerlendirmesi prosedürüne gerek görülün teknik belgeler aşağıdaki adreslerde bulunmaktadır:

Şirket	Microsoft Ireland Operations Ltd.
Adresi	The Atrium Building 3 Carmenhall Road, Sandyford Industrial Estate, DUBLIN 18
Ülke	İrlanda
Telefon numarası	+353 1 295 3826
İnternet	+353 1 706 4110 www.microsoft.com/ireland

Bu ekipman tüm AB ve EFTA ülkelerinde kullanılmak üzere tasarlanmıştır.



BE	✓	DK	✓	GR	✓	ES	✓	FR	✓
IE	✓	IT	✓	LU	✓	NL	✓	AT	✓
PT	✓	FI	✓	SE	✓	GB	✓	NO	✓
DE	✓	CH	✓	PL	✓	HU	✓	SK	✓
CZ	✓	LV	✓	IS	✓	RO	✓	SI	✓
EE	✓	LT	✓	MT	✓	LI	✓		✓
BG	✓	TR	✓						

Bu ekipman yalnızca iç mekan kullanımı içindir.

Lazer Şartnamesi



Dikkat

Burada belirtilen kontrollerin ya da ayarların veya performans ya da prosedürlerin kullanımı, tehlikeli radyasyona maruz kalmasına neden olabilir.

Bu aygıt Sınıf 1 lazer ürünü için Uluslararası 60825-1:1993+A1+A2 (IEC 60825-1:2001-08) IEC Standardına uygundur. Bu aygıt ayrıca 24 Haziran 2007 tarihli ve 50 sayılı Lazer Bildirisine ilişkin sapmalar haricinde 21 CFR 1040.10 ve 1040.11'e de uygundur.

Aşağıdaki Sınıf 1 lazer etiketi sensörün ayağında yer alır.



Atık Pillerin ve Elektrikli / Elektronik Ekipmanların İmhası



Ürün ya da pillerin ya da ambalajının üzerinde yer alan bu sembol, bu ürünün ve içerdiği pillerin ev çöpleri ile atılmaması gerektiği anlamına gelir. Bunun yerine bu materyalleri piller ve elektrikli/elektronik ekipman geri dönüşümü için geçerli bir toplama noktasına teslim etmek sizin sorumluluğunuzdur. Bu aynı toplama ve geri dönüşüm süreci, doğal kaynakların korunmasına ve yanlış imha edilmeleri halinde piller ve elektrikli/elektronik ekipmanların içerebileceği tehlikeli maddelerden kaynaklanan insan sağlığı ve çevre üzerindeki olası negatif etkilerin önlenmesine yardımcı olur. Pillerin ve elektrikli/elektronik ekipmanların bırakılacağı yerler hakkında daha fazla bilgi için lütfen yerel şehir/belediye ofisi, ev atıkları hizmetini arayın ya da bu ürünü satın aldığınız mağaza ile görüşün. WEEE hakkında daha fazla bilgi için www.microsoft.com adresiyle iletişime geçin.

PATENT BİLGİLERİ

Amerika Birleşik Devletleri ve/veya uluslararası patentler beklenmemektedir.

Telif Hakkı

Bu belgede yer alan URL ve diğer İnternet Web sitesi referansları da dahil olmak üzere, her türlü bilgi önceden bildirilmeksizin değiştirilebilir. Aksi belirtilmedikçe, burada belirtilen örnek şirketler, kuruluşlar, ürünler, etki alanı adları, e-posta adresleri, logolar, kişiler, yerler ve olaylar kurgusaldır ve gerçek şirket, kuruluş, ürün, etki alanı adı, e-posta adresi, logo, kişi, yer ya da olaylarla hiçbir ilgisi yoktur ve böyle algılanmamalıdır. Geçerli tüm telif hakkı yasalarna uymak kullanıcının sorumluluğudur. Telif hakkı altındaki haklar sınırlanmıştır, bu belgenin hiçbir bölümü, Microsoft Corporation'ın açık yazılı izni olmaksızın çoğaltılamaz, saklanamaz ya da bir geri alma sisteminde dahil edilemez veya herhangi bir biçimde ya da herhangi bir yolla (elektronik, mekanik, fotokopi, kayıt ya da diğer) veya herhangi bir amaçla iletilmez.

Microsoft'un bu belgenin konusunu kapsayan patentleri, patent başvuruları, ticari markaları, telif hakları ya da diğer fikri mülkiyet hakları olabilir. Microsoft tarafından herhangi bir yazılı lisans sözleşmesinde açıkça verilmemiş bu belgenin sağlanması size bu patentler, ticari markalar, telif hakları ya da diğer fikri mülkiyet için bir lisans sağlamaz.

© 2013 Microsoft Corporation. Tüm hakları saklıdır. Microsoft, Windows, Xbox, Xbox 360, Kinect ve Xbox logoları Microsoft grup şirketlerinin tescilli markalarıdır.

Bu ürün kopya koruma teknolojilerini barındırır ve ABD patent ve Rovi Corporation'ın diğer fikri mülkiyet hakları tarafından korunmaktadır. Tersine mühendislik ve demontaj yasaktır.

Dolby Laboratories'ten alınan lisans altında üretilmiştir. "Dolby" ve çift D sembolü Dolby Laboratories'in ticari markalarıdır. Gizli Yayınlanmamış Çalışmalar. Telif Hakkı 1999-2013 Dolby Laboratories. Tüm hakları saklıdır.

HDMI, HDMI logosu ve High-Definition Multimedia Interface, HDMI Licensing, LLC'nin ticari ya da tescilli ticari markalarıdır.

Burada adı geçen gerçek şirket adları ve ürünler kendi ilgili sahiplerinin ticari markaları olabilir.

MÜŞTERİ DESTEĞİ

Yatırım ya da genel sorular, sorun giderme adımları ve Xbox Müşteri Desteği iletişim bilgisi için bkz. www.xbox.com/support.

Microsoft®

