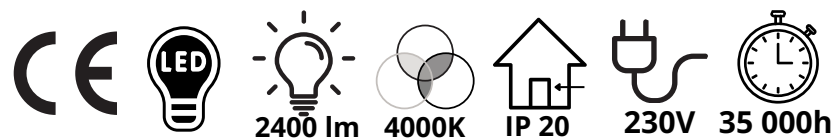
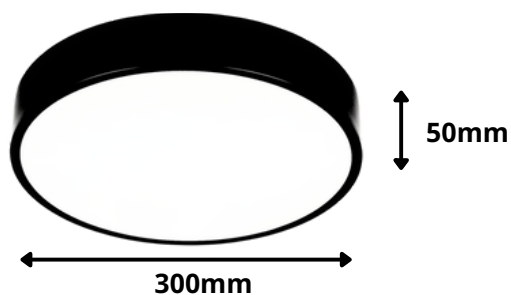


# PLR-300-B PLR-300-W

LAMPA SUFITOWA LED




- **Duża wydajność świetlna** - jasność strumienia świetlnego to 2400 lumenów.
- **Wysoka jakość wykonania** - obudowa lampy wykonana ze stali, a klosz z poliwęglanu.
- **Jednolita powierzchnia świecenia** - światło rozproszone jest na całej powierzchni panelu. **Diody pokryte pryzmatyczną soczewką.**

**LEDHUFF**  
LICHTSPEZIALISTEN

## Zastosowanie

Lampa LED doskonale sprawdzi się jako oświetlenie małych i średnich pomieszczeń, takich jak przedpokój, garderoba, korytarz czy pokój.

Zastosowanie piankowej uszczelki na spodniej części lampy sprawia, że owady nie mają możliwości dostania się do środka plafonu.



## Parametry techniczne

MODEL	MOC PANELU	STRUMIEŃ ŚWIETLNY	BARWA ŚWIATŁA	TEMPERATURA BARWOWA	KĄT ŚWIECENIA	ŚREDNICA	KOLOR
PLR-300-B	30W	2400 lumenów	Neutralna	4000K	120°	30cm	Czarny
PLR-300-W	30W	2400 lumenów	Neutralna	4000K	120°	30cm	Biały